



INFORMACJA
O STANIE REALIZACJI ZADAŃ OŚWIATOWYCH
W GMINIE WILKOWICE
ZA ROK SZKOLNY 2018/2019

(wynikająca z art. 11 ust. 7 ustawy z dnia 14 grudnia 2016 r. Prawo oświatowe)

Wilkowice, październik 2019 r.

Spis treści

Wstęp	3
I Zadania oświatowe gminy Wilkowice	4
II Analiza demograficzna	6
III Stan organizacji przedszkoli i szkół podstawowych	7
IV Kadra i system doskonalenia zawodowego	21
V Osiągnięcia dydaktyczne i sportowe uczniów	27
VI Finansowanie zadań oświatowych	30
VII Stan realizacji zadań oświatowych	34
VIII Wyniki z egzaminu gimnazjalnego i ósmoklasisty	43
IX Podsumowanie	53

Wstęp

Niniejsza informacja o stanie realizacji zadań oświatowych w Gminie Wilkowice przedstawia sprawozdanie z działalności szkół podstawowych, przedszkoli oraz działań organu prowadzącego w zakresie realizacji zadań oświatowych w roku szkolnym 2018/2019.

Obowiązek sporządzenia i przedłożenia informacji o stanie realizacji zadań oświatowych gminy wynika z dyspozycji art.11 ust. 7 ustawy z dnia 14 grudnia 2016 r. Prawo oświatowe, zgodnie z którym organ wykonawczy jednostki samorządu terytorialnego (**Wójt**), w terminie do dnia 31 października, przedstawia organowi stanowiącemu jednostki samorządu terytorialnego (**Radzie Gminy**) informację o stanie realizacji zadań oświatowych tej jednostki za poprzedni rok szkolny, w tym o wynikach egzaminu gimnazjalnego, ośmioklasisty z uwzględnieniem działań podejmowanych przez szkoły nakierowanych na kształcenie uczniów ze specjalnymi potrzebami edukacyjnymi oraz wynikach nadzoru pedagogicznego sprawowanego przez Śląskiego Kuratora Oświaty.

Informacja o stanie realizacji zadań oświatowych w roku szkolnym 2018/2019 przygotowana została przez Zespół Obsługi Szkół i Przedszkoli w Wilkowicach, m.in. na podstawie danych przekazywanych do Systemu Informacji Oświatowej (SIO), na podstawie arkuszy organizacyjnych i informacji przygotowanych przez dyrektorów szkół i przedszkoli oraz na podstawie licznych opracowań własnych, ze szczególnym uwzględnieniem wyników uzyskanych z egzaminu gimnazjalnego i ósmoklasisty oraz wyników przeprowadzonych kontroli zewnętrznych.

I. Zadania oświatowe gminy Wilkowice

W ustawie Prawo oświatowe ustawodawca określił, że do zadań gminy należy m.in.:

- 1) zakładanie i prowadzenie publicznych szkół podstawowych i przedszkoli,
 - 1) zapewnienie warunków działania szkoły lub placówki, w tym bezpiecznych i higienicznych warunków nauki, wychowania i opieki,
 - 2) zapewnienie warunków umożliwiających stosowanie specjalnej organizacji nauki i metod pracy dla dzieci i młodzieży objętych kształceniem specjalnym,
 - 3) wykonywanie remontów obiektów szkolnych oraz zadań inwestycyjnych w tym zakresie,
 - 4) zapewnienie obsługi administracyjnej, w tym prawnej, obsługi finansowej, w tym w zakresie wykonywania czynności, o których mowa w art.4 ust. 3 pkt. 2-6 ustawy z dnia 29 września 1994 r. o rachunkowości (tj. Dz.U. z 2018 r. poz. 395 z późn.zm.) i obsługi organizacyjnej szkoły lub placówki,
 - 5) wyposażenie szkoły lub placówki w pomoce dydaktyczne i sprzęt niezbędny do pełnej realizacji programów nauczania, programów wychowawczo-profilaktycznych, przeprowadzania egzaminów oraz wykonywania innych zadań statutowych,
 - 6) wykonywanie czynności w sprawach z zakresu prawa pracy w stosunku do dyrektora szkoły lub placówki.

W ustawie Karta Nauczyciela, wśród zadań gminy wymieniono m.in.

- 1) zapewnienie średniego wynagrodzenia nauczycieli na poszczególnych stopniach awansu zawodowego,
- 2) zapewnienie podstawowych warunków do realizacji przez nauczycieli zadań dydaktycznych, wychowawczych i opiekuńczych,
- 3) zapewnienie środków na doskonalenie zawodowe nauczycieli.

Ponadto na gminy nałożony został obowiązek:

- 1) kontroli spełniania przez uczniów obowiązku szkolnego i obowiązku nauki,
- 2) realizacji zadań wspierających uczniów,
- 3) zapewnienia dowozu uczniów,
- 4) dofinansowania pracodawcom kosztów kształcenia młodocianych pracowników,
- 5) wykonania zadań związanych z postępowaniem kwalifikacyjnym dla nauczycieli ubiegających się o stopień nauczyciela mianowanego,
- 6) organizacji konkursów na stanowisko dyrektora przedszkola i szkoły podstawowej,

- 7) wykonania czynności w sprawach z zakresu prawa pracy w stosunku do dyrektora szkoły i przedszkola,
- 8) wykonania zadań związanych z postępowaniem rekrutacyjnym do przedszkoli i szkół podstawowych, prowadzenia rejestrów niepublicznych placówek oświatowych, nadzoru nad ich działalnością, udzielanie dotacji tym placówkom oraz kontroli jej wykorzystania.

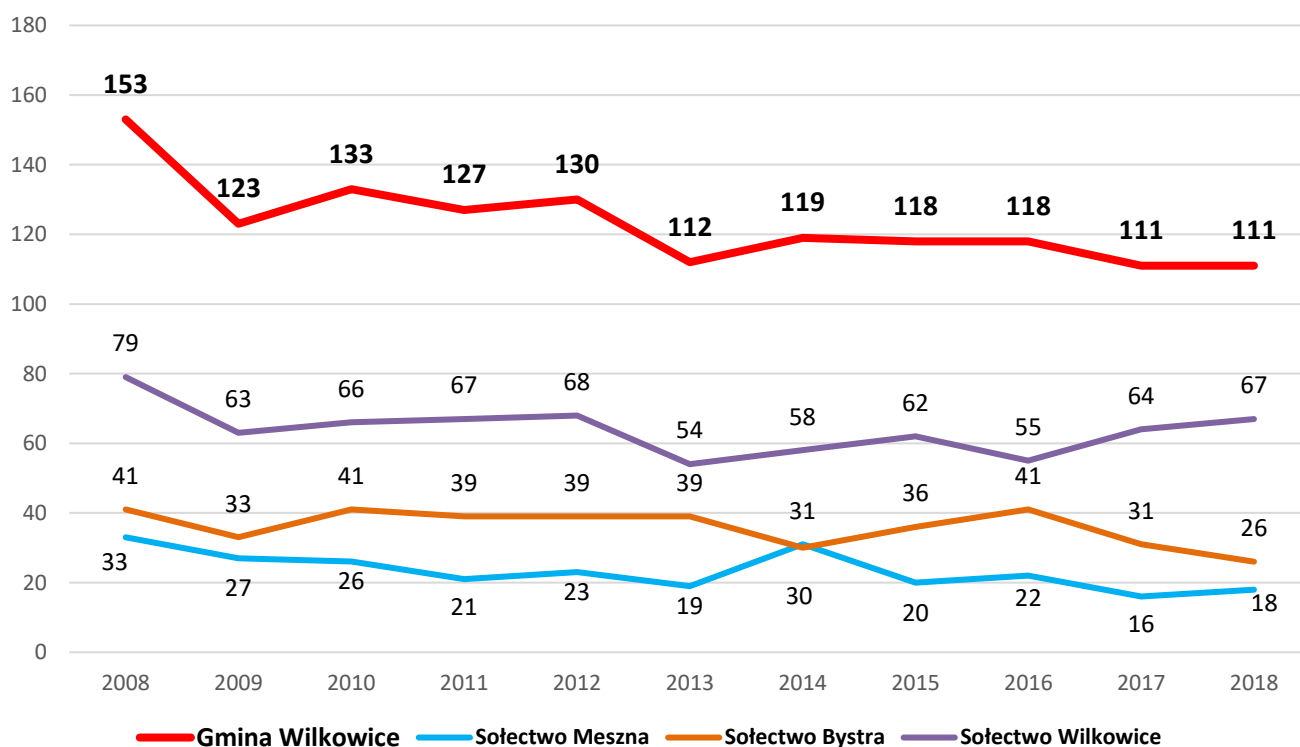
Podobne jak w latach ubiegłych treść „Informacji...” zawiera dane będące podstawą wielu analiz i sprawozdań, jednakże jej bezpośrednim zadaniem jest - pełna i dokładna informacja, o tym, w jaki sposób Gmina Wilkowice realizowała swoje zadania oświatowe w roku szkolnym, którego „Informacja ...” dotyczy.

II. Analiza demograficzna

Demografia stanowi zasadniczy element, warunkujący kształt sieci przedszkoli, szkół podstawowych na terenie jednostki samorządu terytorialnego. Jest jednym z bardziej istotnych czynników, które rzutują na zmiany w systemie oświaty, bezpośrednio wpływają na kształt sieci przedszkoli i szkół, na wykorzystanie budynków, sytuację kadrową, a także na koszty prowadzenia każdej placówki.

Z tego powodu znajomość trendów demograficznych ma ogromne znaczenie dla planowania kształtu sieci placówek, w tym planowania zatrudnienia, jak też wydatków na utrzymanie przedszkoli i szkół w danej gminie.

Wykres 1. Liczba dzieci urodzonych i zameldowanych w gminie Wilkowice – w latach 2008 do 2018



Źródło: Opracowanie własne na podstawie informacji z ewidencji ludności Urzędu Gminy Wilkowice – stan na 14.10.2019 r.

Z powyższego wykresu wynika, że po roku 2012 liczba dzieci ogółem w Gminie Wilkowice zmniejszyła się ze 130 w 2012 roku do 112 w 2013 roku, a od 2014 roku liczba urodzeń dzieci stale maleje.

III. Stan organizacji przedszkoli i szkół podstawowych

W roku szkolnym 2018/2019 Gmina Wilkowice była organem prowadzącym trzy przedszkola oraz pięć szkół podstawowych.

Tabela 1. Jednostki oświatowe prowadzone przez Gminę Wilkowice

L.p.	Wyszczególnienie	Liczba oddziałów	Liczba wychowanków/ uczniów
1.	Szkoła Podstawowa nr 1 Bystra	8	159
2.	Szkoła Podstawowa nr 1 Wilkowice	14	249
3.	Zespół Szkolno-Przedszkolny Mieszna – Szkoła Podstawowa Mieszna	10	182
4.	Szkoła Podstawowa nr 2 Bystra z Oddziałami Sportowymi	15	280
5.	Szkoła Podstawowa nr 2 Wilkowice z Oddziałami Sportowymi	11	224
	Razem szkoły podstawowe	58	1094
6.	Przedszkole Publiczne w Bystrej	4	98
7.	Przedszkole Publiczne w Miesznej	3	75
8.	Przedszkole Publiczne w Wilkowicach	6	139
	Razem przedszkola	13	312

Przedszkola publiczne

Wychowanie przedszkolne jest pierwszym szczeblem w systemie edukacji, gdzie w sposób świadomy i zaplanowany oddziałuje się na dziecko. Wychowanie i nauczanie na tym etapie odbywa się wg. przyjętego programu określonego w podstawie programowej wychowania przedszkolnego. Wiek przedszkolny stanowi dla dziecka czas najistotniejszych, a zarazem największych zmian w jego dotychczasowym życiu, gdyż w tym okresie możliwości rozwojowe dzieci są największe. Jest to również najlepszy okres na zapobieganie ewentualnym trudnościom w nauce-niwelowanie

dysharmonii rozwojowych, wyrównywania zaniedbań środowiskowych. Edukacja przedszkolna ma zatem istotne znaczenie we wspomaganiu rozwoju dziecka.

Od 1 września 2017 roku wszystkie dzieci w wieku 3 - 6 lat mają prawo do edukacji przedszkolnej. Obowiązkiem gminy jest zapewnienie miejsca w placówkach wychowania przedszkolnego wszystkim uprawnionym dzieciom, których rodzice chcą by dziecko korzystało z edukacji przedszkolnej.

Zapewnienie warunków do spełniania obowiązku rocznego przygotowania przedszkolnego oraz realizacji prawa do wychowania przedszkolnego jest zadaniem własnym gminy.

W roku szkolny 2018/2019 wychowaniem przedszkolnym objęte zostały dzieci w wieku 3 - 6 lat. Funkcjonujące na terenie gminy trzy przedszkola publiczne realizowały program wychowania przedszkolnego w trzynastu oddziałach przedszkolnych uwzględniając nową podstawę programową wychowania przedszkolnego, zapewniając bezpłatne nauczanie, wychowanie i opiekę w czasie nie krótszym niż 5 godzin dziennie tj. od 8⁰⁰ do 13⁰⁰, zatrudniając nauczycieli posiadających odpowiednie kwalifikacje.

W stosunku do roku szkolnego 2017/2018 liczba oddziałów w przedszkolach publicznych prowadzonych przez Gminę Wilkowice nie uległa zmianie. Przedszkola, zapewniły wychowanie i opiekę dzieciom w godzinach od 6³⁰ do 17⁰⁰. Czas pracy poszczególnych oddziałów w przedszkolach został dostosowany do potrzeb rodziców.

Przeprowadzona na rok szkolny 2018/2019 rekrutacja do publicznych przedszkoli prowadzonych przez gminę zapewniła miejsca w przedszkolach wszystkim chętnym dzieciom.

Wychowanie przedszkolne w roku szkolnym 2018/2019 na terenie gminy Wilkowice realizowane było także przez trzy przedszkola niepubliczne prowadzone przez osoby fizyczne oraz jedno przedszkole publiczne prowadzone przez osobę prawną tj. Zgromadzenie Córek Bożej Miłości z siedzibą w Krakowie.

Średnia liczba dzieci uczęszczających do przedszkoli publicznych i niepublicznych w roku szkolnym 2018/2019 kształtowała się następująco:

Tabela 1. Średnia liczba dzieci w roku szklonym 2018/2019 oraz liczba miejsc w przedszkolach.

l.p	Placówka	Liczba miejsc w przedszkolu	Średnia liczba dzieci	Przedział wiekowy				
				2,5	3	4	5	6
1	Przedszkole Publiczne Bystra	100	98	0	16	24	33	25
2	Przedszkole Publiczne Mieszna	75	75	0	12	24	15	24
3	Przedszkole Publiczne Wilkowice	148	139	0	24	40	31	44
	Razem przedszkola publiczne	323	312	0	52	88	79	93
4	Niepubliczne Przedszkole „Domek Radosnych Biedronek”	45	31	6	9	6	4	6
5	Niepubliczne Przedszkole „Mali Odkrywcy”	80	77	2	24	23	16	12
6	Publiczne Przedszkole Zgromadzenia Sióstr Bożej Miłości	41	41	0	6	8	17	10
7	Niepubliczne Przedszkole „Mądra Sówka”	49	47	3	23	15	6	0
	Razem przedszkola	215	196	11	62	52	43	28

Źródło: Średnia policzona na podstawie SIO stan na 30.09.2018 r.

Jak wynika z powyższej tabeli w roku szkolnym 2018/2019 edukacją przedszkolną objętych było na terenie Gminy **508 dzieci**. Do przedszkoli publicznych prowadzonych przez Gminę Wilkowice uczęszczało średnio rocznie 312 dzieci. W przedszkolach niepublicznych oraz przedszkolu publicznym prowadzonym przez osobę prawną edukację przedszkolną średnio rocznie realizowało 196 dzieci. W stosunku do minionego roku szkolnego 2017/2018 liczba dzieci objętych wychowaniem przedszkolnym wzrosła o 26 dzieci (wzrost liczby dzieci uczęszczających nastąpił w przedszkolach niepublicznych).

W przedszkolach prowadzonych przez Gminę poza realizacją podstawy programowej wychowania przedszkolnego prowadzone były dla dzieci zajęcia dodatkowe z języka angielskiego

dla każdego dziecka (zajęcia grupowe) w wymiarze 1 godziny tygodniowo, zajęcia logopedyczne, zajęcia rewalidacyjne dla dzieci wymagających takiego wsparcia oraz zajęcia w ramach wczesnego wspomaganie rozwoju dziecka.

Zajęciami logopedycznymi w przedszkolach objętych zostało 51 dzieci, co stanowi 16% ogółu dzieci uczęszczających do przedszkoli, z czego:

- w Przedszkolu Publicznym w Mesznej - 12 dzieci,
- w Przedszkolu w Bystrej - 24 dzieci,
- w Przedszkolu w Wilkowicach - 15 dzieci.

Zajęciami rewalidacyjnymi objętych było dwoje dzieci w wymiarze łącznie 12 godzin tygodniowo.

W minionym roku szkolnym przedszkola publiczne brały udział w wielu akcjach takich jak:

- Akcje proekologiczne: Sprzątanie świata, Dzień Ziemi,
- Pomagamy Mruczkowi i Reksiewi przetrwać zimę,
- Szlachetna paczka,
- Zbiórka nakrętek, baterii, makulatury,
- Góra Grosza,
- Cała Polska czyta dzieciom.

Zorganizowano wiele uroczystości przedszkolnych oraz środowiskowych takich jak: Przegląd pieśni patriotycznej im. M. Papiórek, Kolędowanie, Dzień Babci i Dziadka, Piknik Rodzinny, I Góralskie Dni Wilkowice, Pasowanie na czytelnika, 100-lecie Odzyskania Niepodległości, Bal karnawałowy, Powitanie wiosny, Dzień otwarty w przedszkolu, obchody święta 3 Maja oraz 11 listopada, udział w jesiennych biegach na Magurce Wilkowickiej, udział w Biegu o złotą szyszkę w Bystrej, Andrzejki dla dzieci, Dzień Talentów, Choinka dla zwierząt w Chacie na Groniu oraz wiele innych uroczystości, o którym można się dowiedzieć ze stron internetowych przedszkoli m.in.:

Poza realizacją podstawy programowej przedszkola realizowały wiele programów takich jak:

- Kubusiowi przyjaciele natury,
- Mamo tato wole wodę,
- Narodowy program rozwoju czytelnictwa,
- Akademia przedszkolaka,
- Bezpieczne dziecko-bezpieczny przedszkolak,
- Żywnienie na miarę zdrowia,
- Akademia Aquafresh,
- Klucz do uczenia się,
- Akademia Zdrowego Przedszkolaka,
- Poznaje swoje ciało z wykorzystaniem metody W. Sherborne oraz elementów integracji sensorycznej.

W minionym roku szkolnym udział dzieci w wielu konkursach przyczynił się do uzyskania wielu wyróżnień i nagród. Dzieci brały udział w konkursach plastycznych, muzycznych, ekologicznych takich jak:

konkursy plastyczne: Moje Beskidy, Moja Ojczyzna, Zielono mi, Polska mój kraj. Co jest w nim dla Ciebie naj?, Wyraźni na drodze, Cztery pory roku, 75 lat Powstania Warszawskiego, Tata, mama, ja i brat, dbamy o ten świat, Eko zabawka dla najmłodszego rodzeństwa, cztery pory roku, konkursy ekologiczne: Niska emisja, wielki problem, konkursy ogólnopolskie: Kraj swój znam, więc w to gram.

Przedszkola niepubliczne

W roku szkolnym 2018/2019 edukację przedszkolną realizowały także niżej wymienione przedszkole publiczne prowadzone przez osobę prawną oraz przedszkola niepubliczne prowadzone przez osoby fizyczne:

- Przedszkole Publiczne im. Ludwika Binder w Wilkowicach ul. Kościelna 17 prowadzone przez Zgromadzenie Córek Bożej Miłości,
- Przedszkole Niepubliczne „Mądre Sówki” w Wilkowicach ul. Żywiecka 89,
- Przedszkole Niepubliczne „Domek Radosnych Biedronek” w Bystrej ul. Klimczoka 80,
- Przedszkole Niepubliczne „Mali odkrywcy” w Mesznej ul. Handlowa 17.

Do w/w przedszkoli uczęszczało w roku szkolnym 2018/2019 średnio **196 dzieci w tym 114 dzieci z terenu gminy Wilkowice** z czego do:

- Przedszkola Publicznego im. Ludwika Binder w Wilkowicach uczęszczało 41 dzieci, w tym 37 dzieci z terenu Gminy Wilkowice,
- Przedszkola Niepublicznego „Mądre Sówki” w Wilkowicach uczęszczało 47 dzieci w tym 36 dzieci z terenu Gminy Wilkowice,
- Przedszkola Niepublicznego „Domek Radosnych Biedronek” w Bystrej uczęszczało 31 dzieci w tym 22 dzieci z tereny Gminy Wilkowice,
- Przedszkola Niepublicznego „Mali Odkrywcy” w Mesznej uczęszczało 77 dzieci w tym 19 dzieci z terenu Gminy Wilkowice.

Finansowanie w/w przedszkoli realizowane było przez Gminę w formie dotacji. Dotacja na jedno dziecko w roku szkolnym 2018/2019 udzielona była w wysokości 75% kosztu utrzymania dziecka w przedszkolach publicznych prowadzonych przez Gminę Wilkowice.

Dotacja na jedno dziecko uczęszczające do Przedszkola Publicznego im. Ludwika Binder w Wilkowicach wyniosła 100% kosztu utrzymania dziecka w przedszkolach publicznych prowadzonych przez naszą Gminę.

Wysokość udzielonej dotacji dla w/w przedszkoli niepublicznych za okres od września 2018 r. do sierpnia 2019 r. wyniosła 2.306.119,72 zł w tym dotacja na dzieci niepełnosprawne uczęszczające do w/w przedszkoli wyniosła 893.128,15 zł.

W w/w okresie od września do grudnia 2018 r. wysokość miesięcznej dotacji na jedno dziecko wyniosła:

- 649,73 zł - dotacja 75% na jedno dziecko;
- 865,44 zł - dotacja 100% na jedno dziecko.

W okresie od stycznia do sierpnia 2019 r. wysokość miesięcznej dotacji na jedno dziecko uległa zwiększeniu i wyniosła:

- 717,73 zł- dotacja 75% na jedno dziecko
- 956,97 zł - dotacja 100% na jedno dziecko.

Wzrost wydatków na działalność przedszkoli niepublicznych w roku szkolnym 2018/2019 spowodowany był wzrostem ilości dzieci przyjętych do przedszkoli niepublicznych oraz wzrostem kosztów utrzymania przedszkoli publicznych w roku szkolnym 2018/2019 w stosunku do poprzedniego roku szkolnego, co skutkowało zwiększeniem wysokości dotacji na dziecko.

Poza terenem Gminy Wilkowice edukację przedszkolną realizowało w innych przedszkolach 35 dzieci zamieszkałych w Gminie z czego:

- 28 dzieci uczęszczało do przedszkoli w Bielsku - Białej,
- 2 dzieci do przedszkola w Szczyrku,
- 2 dzieci do przedszkola w Żywcu,
- 2 dzieci do przedszkola w Buczkowicach,
- 1 dziecko do przedszkola w Czechowicach- Dziedzicach.

W związku z powyższym Gmina Wilkowice poniosła z tytułu uczęszczania w/w dzieci do innych przedszkoli wydatki w kwocie **206.106,65 zł** W/w kwota wydatków z budżetu Gminy dotyczy zwrotu w/w gminom kosztów udzielonej dotacji na dzieci zamieszkałe w naszej Gminie, a uczęszczające do w/w przedszkoli.

Równocześnie Gmina Wilkowice w roku szkolnym 2018/2019 pozyskała dochody od innych gmin w wysokości **363.419,53 zł** tytułem zwrotu kosztów dotacji na dzieci zamieszkałe w 8 innych gminach, a uczęszczających do przedszkoli na terenie naszej gminy w ilości określonej poniżej:

- Gminy Buczkowice (17 dzieci),
- Łodygowice (7 dzieci),
- Lipowa (2 dzieci),

Szczyrk (16 dzieci),
 Bielsko – Biała (20 dzieci),
 Czechowice – Dziedzice (1 dziecko),
 Żywiec (2 dzieci),
 Radziechowy – Wieprz (1 dziecko).

W/w formy rozliczeń między gminami z tytułu uczęszczania dzieci do przedszkoli publicznych i niepublicznych wynikają z realizacji zapisów art. 17 ustawy z dnia 27.10.2017 r. o finansowaniu zadań oświatowych (Dz.U z 2017 r. poz. 2203 z późn.zm.).

Szkoły podstawowe

Rok szkolny 2018/2019 był drugim rokiem wdrażania reformy oświaty. Organizacja szkół podstawowych realizowana była na podstawie zatwierdzonych przez Wójta Gminy Wilkowice arkuszy organizacyjnych i aneksów. Szczegółową organizację szkół w zakresie ilości uczniów w poszczególnych klasach oraz ilości oddziałów w danej szkole obrazuje poniższa tabela.

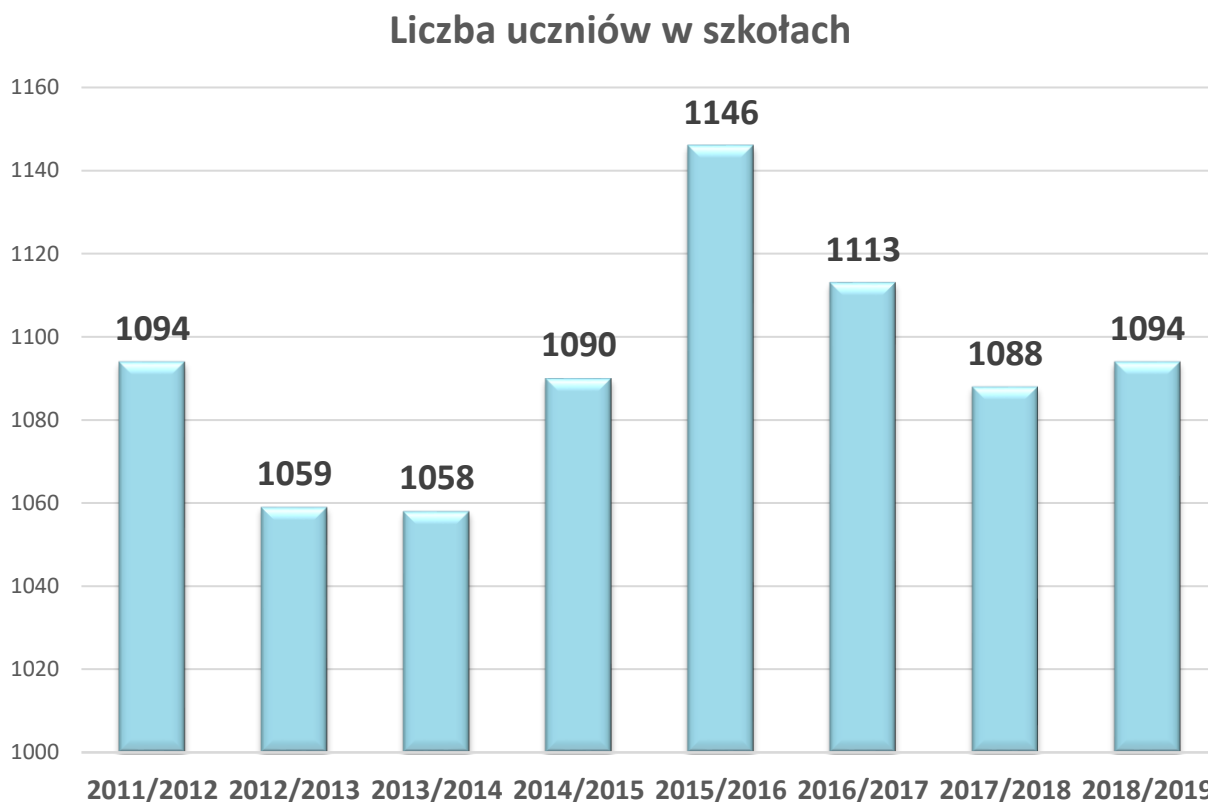
Tabela 3. Liczba oddziałów oraz uczniów w klasach w roku szkolnym 2018/2019

Wyszczególnienie	Liczba oddziałów	Liczba uczniów wg stanu na 30.09.2018r	w tym:							
			I	II	III	IV	V	VI	VII	VIII
Szkoła Podstawowa nr 1 Bystra	8	159	21	17	20	23	21	37	20	0
Szkoła Podstawowa nr 1 Wilkowice	14	249	33	31	19	39	68	39	20	0
Zespół Szkolno-Przedszkolny Mieszna – Szkoła Podstawowa Mieszna	10	182	30	20	26	36	35	35	0	0
Szkoła Podstawowa nr 2 Bystra z Oddziałami Sportowymi w tym klasy gimnazjalne	11	280	35	9	94Gm	35	17	0	29	61
Szkoła Podstawowa nr 2 Wilkowice z Oddziałami Sportowymi w tym klasy gimnazjalne	8	224	16	16	69Gm	31	25	0	18	49
Razem	58	1094	135	93	228	165	168	112	87	110

Źródło: Opracowanie własne na podstawie Systemu Informacji Oświatowej – stan na 30.09.2018r.

Struktura organizacyjna szkół podstawowych ulega w ciągu każdego roku szkolnego zmianom. Liczba uczniów w szkołach podstawowych w poszczególnych latach szkolnych kształtowała się następująco:

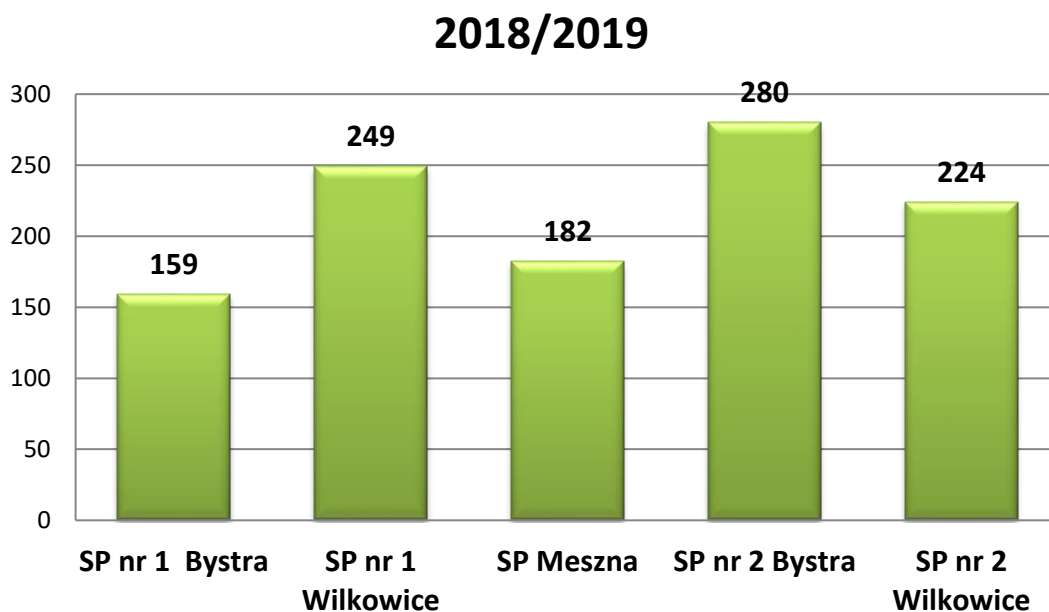
Wykres 2. Liczba uczniów w Gminie w latach szkolnych 2011/2012 – 2018/2019



Źródło: System Informacji Oświatowej

Powyższy wykres przedstawia liczbę uczniów uczących się na terenie naszej Gminy w latach szkolnych od 2011/2012 do 2018/2019. Liczba uczniów w roku szkolnym 2018/2019 zwiększyła się niewiele - o 6 uczniów w stosunku do roku szkolnego 2017/2018.

Wykres 3. Liczba uczniów w szkołach podstawowych w roku szkolnym 2018/2019.



Źródło: System Informacji Oświatowej

Obowiązek szkolny i obowiązek nauki

Kontrola obowiązku szkolnego

Kontroli spełniania obowiązku szkolnego dokonują dyrektorzy szkół w obwodach, w których zamieszkują uczniowie, a kontrole obowiązku nauki sprawuje Wójt Gminy w imieniu, którego zadanie to realizuje Zespół Obsługi Szkół i Przedszkoli w Wilkowicach. Podstawowe informacje w zakresie spełniania obowiązku szkolnego zawarto w poniższej tabeli:

Tabela 2. Realizacja obowiązku szkolnego w roku szkolnym 2018/2019

Placówka	Liczba dzieci podlegająca obowiązkowi szkolnemu	Liczba dzieci realizująca obowiązek szkolny w obwodzie szkoły	Liczba dzieci realizująca obowiązek szkolny w innej szkole	Liczba dzieci realizująca obowiązek szkolny poza granicami kraju	Liczba dzieci nie realizująca obowiązku szkolnego	
					z powodu odroczenia	z innych przyczyn
S.P. nr 1 Bystra	262	122	123	17	0	0
ZSP Mieszna	212	123	77	11	1	0
S.P. nr 1 Wilkowice	474	207	250	16	1	0
S.P. nr 2. Bystra	111	68	41	2	0	0
SP nr 2 Wilkowice	99	91	8	0	0	0
Razem:	1158	611	499	46	2	0

Źródło: Informacja od dyrektorów szkół podstawowych i gimnazjów

Jak wynika z powyższej tabeli 611 uczniów realizowało obowiązek szkolnym w swojej obwodowej (52,76% ogółu uczniów), 499 uczniów realizowało obowiązek szkolny poza swoją obwodową (43,09%), 46 uczniów kształciło się za granicą (4,29% z ogólnej liczby uczniów podlegających obowiązkowi szkolnemu) oraz 2 uczniów zostało odroczone, co stanowi 0,19% ogółu uczniów podlegających obowiązkowi szkolnemu

W roku szkolnym 2018/2019 na terenie Gminy Wilkowice realizacją obowiązku nauki objętych była młodzież w wieku 16-18 lat. Liczba uczniów w wieku 16-18 lat spełniających obowiązek nauki wyniosła 369 uczniów w tym poza granicami Polski obowiązek nauki realizuje 12 uczniów. Na dzień sporządzania informacji nie prowadzone są czynności administracyjne mające na celu egzekwowanie obowiązku nauki.

Zajęcia dodatkowe dla uczniów

W ramach 40 godzinowego czasu pracy nauczyciela na podstawie art. 42 ust. 2 Karty Nauczyciela, nauczyciele szkół podstawowych nieodpłatnie zrealizowali w okresie od września 2018 r. do czerwca 2019 r. łącznie **2937** godzin zajęć opiekuńczo-wychowawczych uwzględniających potrzeby i zainteresowania uczniów.

Poniższa tabela obrazuje różnorodność zajęć realizowanych bezpłatnie przez nauczycieli:

Tabela 3. Liczba zrealizowanych godzin w szkołach w okresie od 1.09.2018 r. do 30.06.2019 r.

Rodzaj zajęć	Liczba godzin zrealizowana w okresie od 1.09.2018 r. do 30.06.2019 r.				
	SP 1 Bystra	SP 2 Bystra	SP 1 W-ce	SP2 W-ce	ZSP Mieszna
Zajęcia wyrównawcze	41	0	45	0	53
Zajęcia artystyczne	43	195	22	0	56
Zajęcia sportowe	35	214	0	0	0
Koła zainteresowań przedmiotowe	162	320	0	0	38
Zajęcia korekcyjno-kompensacyjne	0	0	0	0	22
Programowanie	54	0	0	0	27
Zajęcia doskonalące umiejętności uczenia się	68	0	0	0	0
Koło redakcyjne (gazetka szkolna)	0	26	0	0	0
Zajęcia z zakresu pomocy psychologiczno-pedagogicznej	0	155	0	0	0
Zajęcia przygotowujące do egzaminów	0	120	0	0	0
Koło matematyczne	0	0	20	0	25
Szkolny Klub Sportowy IV-VI	0	0	23	0	0
Koło polonistyczne kl. IV	0	0	20	0	0
Koło szachowe	0	0	0	0	30
Koło historyczne	0	0	15	0	30
Szkolne Koło Caritas	0	0	21	0	0
Koło biblijne/	0	0	12	0	26
Schola kl. IV-VI	0	0	0	0	37
Zajęcia opiekuńczo-wychowawcze uwzględniające potrzeby i zainteresowania uczniów	0	0	0	0	0
Koło gitarowe	0	0	10	0	0
Eksperci programowania kl. III	0	0	10	0	0
Koło językowe kl. IV-VI	0	0	24	0	0
Koło przyjaciół biblioteki	0	0	0	0	38
Terapia ręki	0	0	0	0	28
Zabawy z książką	0	0	0	0	7
SKKT-PTTK „Wędrowiec”	0	0	0	0	36
Zajęcia opiekuńczo-wychowawcze uwzględniające potrzeby i zainteresowania uczniów	0	0	0	829	0
Razem:	403	1030	222	829	453

Źródło: Informacja od dyrektorów szkół podstawowych

Ponadto na wniosek dyrektorów przydzielano poszczególnym szkołom poza ramowym planem nauczania tzw. siatkę godzin, dodatkowe godziny z budżetu gminy. Przydział dodatkowych zajęć poprzedzony był analizą potrzeb i uzasadnieniem merytorycznym, a ich przydział wynikał z przepisów prawa oświatowego

Tabela 4. Tygodniowa liczba godzin przydzielonych przez organ prowadzących na zajęcia dodatkowe w tym na zajęcia w ramach pomocy psychologiczno-pedagogicznej

Rodzaj zajęć	Liczba godzin tygodniowo					Razem
	SP 1 Bystra	SP 2 Bystra	SP 1 W-ce	SP2 W-ce	ZSP Meszna	
Nauczanie indywidualne	10	0	0	33	17	60
Zajęcia dydaktyczno-wyrównawcze	9	7	14	15	10	55
Gimnastyka korekcyjno – kompensacyjna	6	0	10	0	0	16
Zajęcia artystyczne	2	0	2	3	0	7
Dodatkowa nauka j. polskiego	5	0	4	2	4	15
Zajęcia pozalekcyjne wiedzy	1	0	0	0	0	1
Zajęcia korekcyjno-kompensacyjne	0	1	0	1	1	3
Zajęcia sportowe	0	0	0	0	0	0
Zajęcia rewalidacyjne	8	8	17	12	12	57
Inne zajęcia specjalistyczne	0	1	4	30	4	39
Razem:	41	17	51	96	48	253

Źródło: Informacja od dyrektorów szkół podstawowych

Z danych zawartych w zamieszczonej tabeli wynika jak ogromne nakłady musi ponieść Gmina zapewniając zgodnie z przepisami prawa proces dydaktyczno-wychowawczy i opiekuńczy w szkołach. Łączna tygodniowa liczba zrealizowanych godzin wyniosła 253 godziny, co stanowi 14 etatów przeliczeniowych.

W związku z uczęszczaniem do szkół podstawowych uczniów posiadających orzeczenia do kształcenia specjalnego dyrektorzy szkół zapewni uczniom zajęcia rewalidacyjne zgodne z wydanymi orzeczeniami. W szkołach podstawowych jak co roku podejmowane były działania nakierowane na kształcenie uczniów ze specjalnymi potrzebami. Uczniowie uczestniczyli w zajęciach rewalidacyjnych zgodnie z zaleceniami zawartymi w orzeczeniach. Ponadto brali udział w zajęciach w ramach pomocy psychologiczno-pedagogicznej w zakresie zajęć logopedycznych,

zajęć dydaktyczno-wyrównawczych dostosowanych do potrzeb indywidualnych danego dziecka, zajęć z pedagogiem. Szkoły dostosowywały metody i formy pracy do możliwości psychofizycznych i psychicznych danego ucznia. Podejmowano działania mające na celu integrację w/w uczniów z klasą poprzez włączanie do różnych form aktywności.

Zajęciami rewalidacyjnymi objętych zostało dwudziestu siedem uczniów z czego w:

- Szkole Podstawowej Nr 1 w Bystrej zajęciami objęto - 2 uczniów,
- Szkole Podstawowej nr 2 w Bystrej z Oddziałami Sportowymi - 4 uczniów,
- Szkole podstawowej nr 1 w Wilkowicach - 9 uczniów,
- Szkole Podstawowej nr 2 w Wilkowicach z Oddziałami Sportowymi - 6 uczniów,
- ZSP Mieszna zajęciami objęto - 6 uczniów.

Ogółem zrealizowano z w/w uczniami 57 godzin tygodniowo zajęć rewalidacyjnych.

Żywnienie w szkołach podstawowych

W roku szkolnym 2018/2019 z żywienia w szkołach podstawowych skorzystało średnio miesięcznie 749 uczniów, co stanowi 68% ogółu uczniów.

Z posiłków finansowanych z Gminnego Ośrodka Pomocy Społecznej w Wilkowicach w ramach programu „Pomoc państwa w zakresie dożywiania” skorzystało 16 uczniów.

W każdej szkole funkcjonowały świetlice szkolne, które zapewniały wszystkim chętnych uczniom opiekę. Ogólna liczba uczniów szkół podstawowych korzystających ze świetlicy to 292 uczniów, co stanowi 27% wszystkich uczniów uczęszczających do szkół.

Frekwencja uczniów w szkołach

Frekwencja uczniów na zajęciach w szkołach podstawowych kształtowała się następująco, co obrazuje poniższa tabela:

Tabela 5. Frekwencja uczniów w szkołach w roku szkolnym 2018/2019

Nazwa szkoły	Ogółem frekwencja w szkole w procentach	Najniższa frekwencja	Najwyższa frekwencja
Szkoła Podstawowa nr 1 Bystra	91%	88% kl. VI a	93% kl. III
Szkoła Podstawowa nr 1 Wilkowice	92,23%	89% kl. VI a	95,41 kl. IV a
Zespół Szkolno-Przedszkolny Mieszna-Szkoła Podstawowa Mieszna	90,35%	86,71% kl. VI a	94,42% kl. Ia
Szkoła Podstawowa nr 2 Bystra z Oddziałami Sportowymi	88%	80% kl. III b Gim.	95% kl. I b SP
Szkoła Podstawowa nr 2 Wilkowice z Oddziałami Sportowymi	87%	82% kl. III B Gim.	95% kl. I a SP

Źródło: Informacja od dyrektorów szkół podstawowych

Najniższa frekwencja tj. 80% była w klasie gimnazjalnej III b Szkoły Podstawowej nr 2 w Wilkowicach z Oddziałami Sportowymi, a najwyższa frekwencja 95,41% była w lesie IV a Szkoły Podstawowej nr 1 w Wilkowicach.

IV. Kadra i system doskonalenia zawodowego

Nauczyciele są jednym z najważniejszych zasobów szkoły. To od ich postawy, zaangażowania i stałego doskonalenia własnych umiejętności zależy czego i jak uczą się uczniowie, jakie podejmują decyzje w sprawie dalszego kształcenia na kolejnym etapie edukacji. To nauczyciel wspomaga rodziców w wychowaniu swoich podopiecznych przede wszystkim własnym przykładem. Dobór kadry pedagogicznej to przede wszystkim rola dyrektorów placówek.

Stan zatrudnienia w danym roku szkolnym wynika z zatwierdzonej przez organ prowadzący (Wójta Gminy) organizacji pracy szkoły, a ta ściśle związana jest z:

- liczbą oddziałów na każdym poziomie nauczania,
- liczbą godzin wynikających z podziału na grupy (dotyczy zajęć z wychowania fizycznego, języków obcych, informatyki) zależną od liczebności uczniów w klasie,
- liczbą godzin wynikającą z ramowego planu nauczania dla poszczególnych przedmiotów i poziomu nauczania określoną w rozporządzeniu MEN.

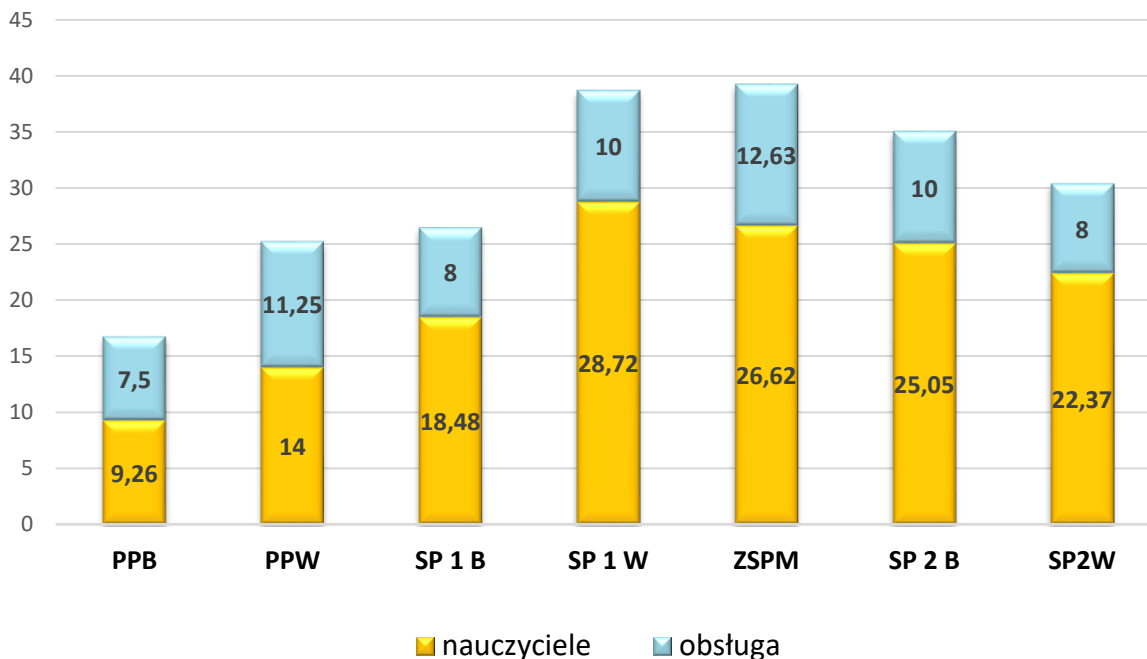
W przedszkolach i szkołach podstawowych w roku szkolnym 2018/2019 wg Systemu Informacji Oświatowej (SIO) na dzień 30.09.2018 r. zatrudnionych było we wszystkich placówkach oświatowych prowadzonych przez Gminę Wilkowice **165 nauczycieli** (w osobach) co stanowi – 144,50 etatu oraz **71 pracowników** administracji i obsługi (w osobach), co stanowi 67,38 etatu co obrazuje poniższa tabela:

Tabela 6. Zatrudnienie kadry nauczycielskiej i personelu pomocniczego

Wyszczególnienie		Zatrudnienie		w tym:			
				nauczyciele		Pozostali	
		etaty	osoby	etaty	osoby	etaty	Osoby
1.	Przedszkole Bystra	16,76	19	9,26	11	7,5	8
2.	Przedszkole Wilkowice	25,25	26	14	14	11,25	12
Razem przedszkola		42,01	45	23,26	25	18,75	20
3.	Szkoła Podstawowa nr 1 Bystra	26,48	31	18,48	22	8	9
4.	Szkoła Podstawowa nr 1 Wilkowice	38,72	44	28,72	33	10	11
5.	Szkoła Podstawowa Mieszna – Zespół Szkolno-Przedszkolny Mieszna	39,25	43	26,62	30	12,63	13
6.	Szkoła Podstawowa nr 2 Bystra z Oddziałami Sportowymi	35,05	38	25,05	28	10	10
7.	Szkoła Podstawowa nr 2 Wilkowice z Oddziałami Sportowymi	30,37	35	22,37	27	8	8
Razem szkoły podstawowe		169,87	191	121,24	140	48,63	51
Ogółem przedszkola i szkoły podstawowe		211,88	236	144,50	165	67,38	71

Źródło: Opracowanie własne na podstawie sprawozdania System Informacji Oświatowej – stan na 30.09.2018 r.

Wykres 4. Zatrudnienie kadry nauczycielskiej i personelu pomocniczego w placówkach oświatowych w etatach- stan na 30 września 2018r.



Źródło: Opracowanie własne na podstawie sprawozdania System Informacji Oświatowej – stan na 30.09.2018 r.

Kadra nauczycielska zatrudniona na terenie Gminy Wilkowice jest bardzo dobrze wykształcona - 163 nauczycieli na 165 zatrudnionych posiada wyższe wykształcenie magisterskie z przygotowaniem pedagogicznym, co stanowi **98,79%** ogółu zatrudnionych nauczycieli. Na poziomie wyższego wykształcenia zawodowego (licencjat) jest dwóch nauczycieli.

W roku szkolnym 2018/2019 zatrudnienie nauczycieli wg stopni awansu zawodowego kształtowało się jak poniżej:

Tabela 7. Stopnie awansu zawodowego nauczycieli (w osobach) - stan na 30 września 2018 r.

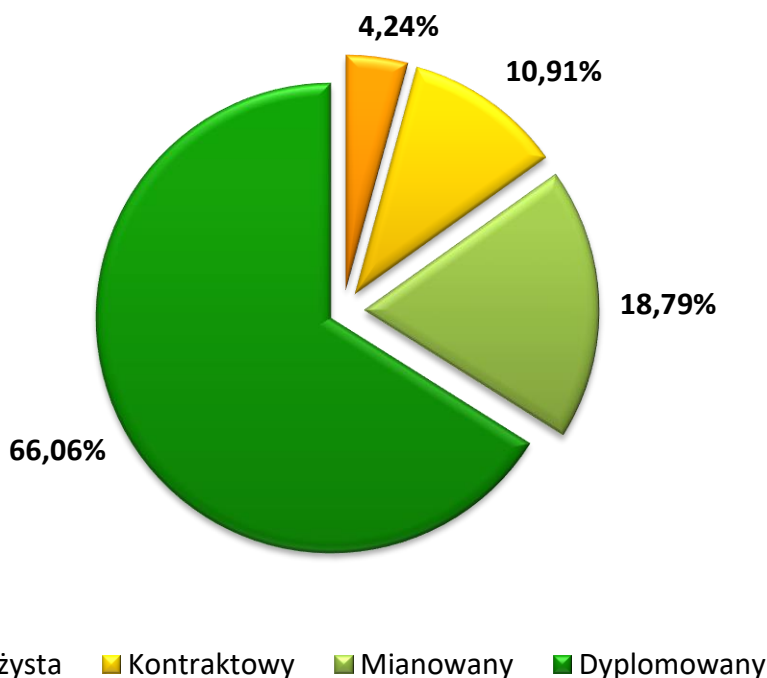
Nazwa placówki	Stopień awansu zawodowego (w osobach)								
	Stażysta		Kontraktowy		Mianowany		Dyplomowany		Razem
	2018	% ogółu	2018	% ogółu	2018	% ogółu	2018	% ogółu	2018
Przedszkole Bystra	2		0		4		5		11
Przedszkole Wilkowice	1		2		5		6		14
Szkoła Podstawowa nr 1 Bystra	1		2		6		13		22
Zespół Szkolno-Przedszkolny Mieszna	1		3		7		19		30
Szkoła Podstawowa nr 1 Wilkowice	1		3		4		25		33
Szkoła Podstawowa nr 2 Bystra	0		3		1		24		28
Szkoła Podstawowa nr 2 Wilkowice	1		5		4		17		27
Razem	7	4,24%	18	10,91%	31	18,79	109	66,06	165

Źródło: Opracowanie własne na podstawie sprawozdania System Informacji Oświatowej – stan na 30.09.2018 r.

Dane przedstawione w tabeli potwierdzają, że najmniej liczną grupę nauczycieli stanowią nauczyciele stażysty - zaledwie siedem osób z ogółu zatrudnionych (4,24%), a największą nauczyciele dyplomowani - 109 osób, co stanowi **66,06%** ogółu zatrudnionych. Jedenastu nauczycieli uzyskało kolejny stopień awansu zawodowego w tym:

- stopień awansu zawodowego nauczyciela kontraktowego uzyskało dwóch nauczycieli tj. ze Szkoły Podstawowej nr 2 w Wilkowicach z Oddziałami Sportowymi i Zespołu Szkolno-Przedszkolnego w Miesznej,
- stopień awansu zawodowego nauczyciela mianowanego uzyskało sześciu nauczycieli tj. ze Szkoły Podstawowej nr 1 w Wilkowicach (1osoba), Szkoły Podstawowej nr 2 w Wilkowicach z Oddziałami Sportowymi (1 osoba), Zespołu Szkolno-Przedszkolnego w Miesznej (1 osoba), Szkoły Podstawowej nr 2 w Bystrej z Oddziałami Sportowymi (1 osoba), Przedszkola Publicznego w Bystrej (1 osoba), oraz Przedszkola Publicznego w Wilkowicach (1 osoba),
- stopień nauczyciela dyplomowanego uzyskało 3 nauczycieli ze Szkoły Podstawowej nr 1 w Bystrej.

Wykres 5. Zatrudnienie nauczycieli wg stopni awansu zawodowego w roku szkolnym 2018/2019



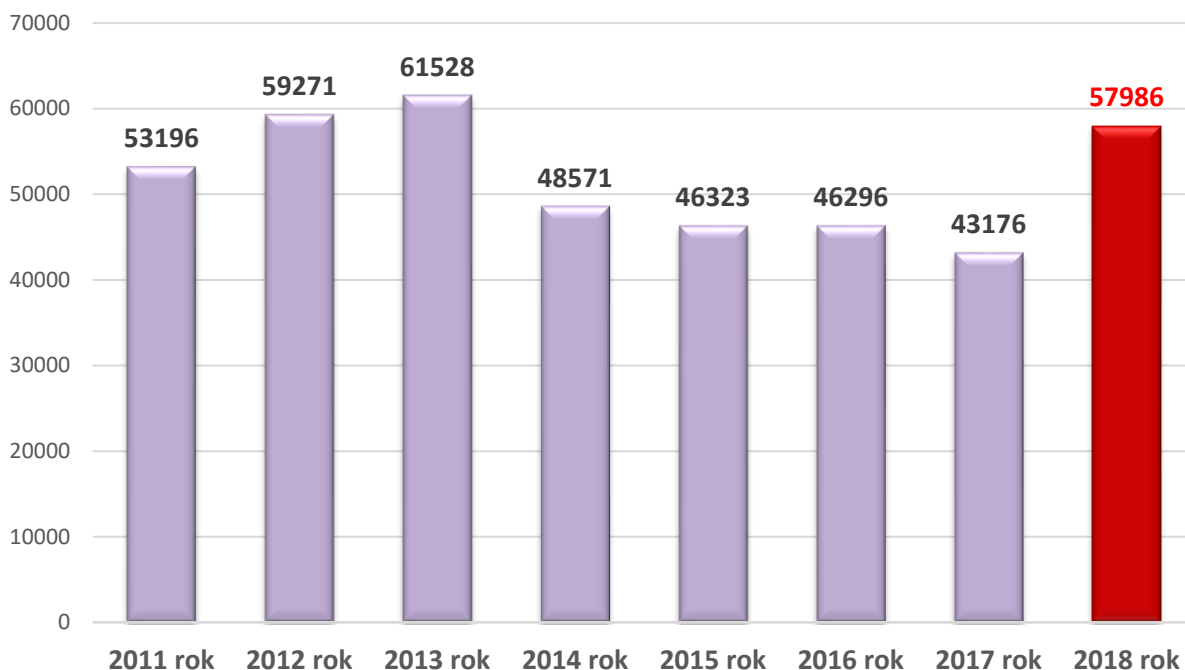
Źródło: Opracowanie własne na podstawie sprawozdania System Informacji Oświatowej – stan na 30.09.2018 r.

Jednym z najważniejszych elementów systemu oświaty jest niewątpliwie wykształcenie i przygotowanie kadry pedagogicznej. Ich umiejętności zawodowe, wiedza o życiu, zrozumienie współczesnych problemów świata oraz chęć do samokształcenia i doskonalenia odgrywają zasadniczą rolę w rozwoju szkolnictwa. Jakość pracy przedszkoli i szkół podstawowych są pochodną poziomu wykształcenia zatrudnionych w tych placówkach nauczycieli i systemu doskonalenia, dlatego ogromną wagę przykładamy zarówno do podnoszenia kwalifikacji zawodowych (studia) i do doskonalenia (kursy, szkolenia, seminaria, szkolenia rad pedagogicznych).

Rada Gminy Wilkowice w formie uchwały, co roku ustala plan dofinansowania form doskonalenia zawodowego nauczycieli oraz maksymalną kwotę dofinansowania opłat za kształcenie pobierane przez szkoły wyższe i zakłady kształcenia nauczycieli oraz specjalności i formy kształcenia, na które dofinansowanie jest przyznawane. Ponadto w budżecie Gminy corocznie planuje się zgodnie z zapisami ustawy - Karty Nauczyciela środki finansowe w wysokości odpisu 0,8% planowanych rocznych wynagrodzeń osobowych nauczycieli. Ogółem na wspieranie doskonalenia zawodowego nauczycieli w roku 2018 została wydatkowana kwota 57.985,68 zł co stanowi 98,86% wszystkich zaplanowanych środków na doskonalenie zawodowe w roku 2018.

Nakłady na doszkadzanie i doskonalenie zawodowe nauczycieli w latach 2011 - 2018 przedstawia poniższy wykres.

Wykres 6. Nakłady na doskonalenie zawodowe nauczycieli w gminie Wilkowice w latach 2011 – 2018



Źródło: Opracowanie własne na podstawie sprawozdań finansowych za lata 2011 - 2018.

Jak wynika z w/w wykresu Gmina corocznie przeznaczona znaczne środki finansowe na doszkadzanie i doskonalenie nauczycieli. Dzięki w/w środkom nauczyciele mają możliwość podnoszenia swoich kwalifikacji, doskonalenia się, aby podnosić swoje kwalifikacje i doskonalili warsztat pracy. Z w/w środków na doskonalenie sfinansowane były niżej wymienione studia podyplomowe:

Tabela 8. Liczba nauczycieli, którzy otrzymali dofinansowanie w roku szkolnym 2018/2019

Kierunek studiów podyplomowych/kursów kwalifikacyjnych	Forma kształcenia	Liczba nauczycieli
Logopedia	studia podyplomowe	3 osoby
Tyflopedagogika	studia podyplomowe	1 osoba
Wczesne wspomaganie rozwoju	studia podyplomowe	1 osoba
Autyzm, Zespół Aspergera	studia podyplomowe	1 osoba
Terapia pedagogiczna z elementami rewalidacji	studia podyplomowe	1 osoba

V. Osiągnięcia dydaktyczne i sportowe uczniów

Rok szkolny 2018/2019 był kolejnym rokiem, w którym uczniowie szkół podstawowych podejmowali rywalizację w różnych konkursach na szczeblu międzynarodowym, ogólnopolskim, wojewódzkim, powiatowym i gminnym.

Zgodnie z obowiązującą Uchwałą Rady Gminy Wilkowice nr VIII/65/2015 z dnia 29 kwietnia 2015 r., w sprawie: *określenia szczegółowych warunków udzielania pomocy dzieciom i młodzieży, formy i zakres tej pomocy oraz tryb postępowania w tych sprawach w związku z realizacją „Lokalnego programu wspierania edukacji uzdolnionych dzieci i młodzieży w Gminie Wilkowice”* Wójt Gminy Wilkowice nagroził w czerwcu 2019 r. uczniów przyznając stypendia **sześciu** uczniom szkół podstawowych, którzy uzyskali tytuł laureata lub finalisty w konkursach przedmiotowych z chemii, języka polskiego, geografii, fizyki, historii.

Ponadto zgodnie z ww. uchwałą Rady Gminy Wilkowice, Wójt Gminy Wilkowice przyznał nagrody dla uczniów za osiągnięcia sportowe a także nagrodę dla „ucznia społecznika” wytypowanego z każdej szkoły przez dyrekcję i radę pedagogiczną.

W roku szkolnym 2018/2019 uczniowie szkół podstawowych oraz III klas gimnazjalnych uzyskali również niżej wymienione osiągnięcia dydaktyczne i sportowe.

Tabela 9. Osiągnięcia dydaktyczne i sportowe uczniów w roku szkolnym 2018/2019

Nazwa konkursu/zawodów	Osiągnięcia
Szkoła Podstawowa nr 1 w Bystrej	
Osiągnięcia dydaktyczne	
Wojewódzki Konkurs Przedmiotowy z Języka Polskiego	Laureat – 2 uczniów

Nazwa konkursu/zawodów	Osiągnięcia
Szkoła Podstawowa nr 1 w Wilkowicach	
Osiągnięcia sportowe	
Mistrzostwa Polski w narciarstwie biegowym - biegi indywidualne	2 i 3 miejsce
Mistrzostwa Województwa w narciarstwie biegowym	2 miejsce
Drużynowe Biegi Przelajowe – etap rejonowy	2 i 3 miejsce
Drużynowe zawody LA w czworo boju - powiat	1 miejsce
Półfinał powiatu w mini piłkę ręczną	2 miejsce
Półfinał powiatu w mini piłkę koszykową	3 miejsce dziewczęta 3 miejsce chłopcy
Półfinał powiatu w mini piłkę siatkową	3 miejsce
Drużynowe Igrzyska Dzieci w biegach Przelajowych	3 miejsce
Drużynowe Zawody w Gimnastyce	3 miejsce

Nazwa konkursu/zawodów	Osiągnięcia
Szkoła Podstawowa Nr 2 w Bystrej z oddziałami Sportowymi	
Osiągnięcia dydaktyczne	
Konkurs Przedmiotowy z Geografii	Laureatka – 1 uczennica Finalista – 1 uczeń
Osiągnięcia sportowe	
Mistrzostwo Polski w piłce ręcznej dziewcząt	Mistrzostwo Polski
Piłka ręczna chłopców	Finał
Piłka koszykowa dziewcząt	1 miejsce
Piłka koszykowa chłopców	1 miejsce
Drużynowe zawody lekkoatletyczne dziewcząt	1 miejsce
Drużynowe zawody lekkoatletyczne chłopców	1 miejsce
Drużynowe zawody sztafetowe biegi przelajowe dziewcząt	1 miejsce
Śląska Liga Piłki Ręcznej	Finał
Bieg na 1000m	1 i 2 miejsce
Bieg na 600m	2 miejsce
Bieg na 300m	1 miejsce
Skok wzwyż	1 miejsce
Skok w dal	2 miejsce
Reprezentacja szkoły w trójboju lekkoatletycznym	2 miejsce
Reprezentacja – drużynowe sztafetowe biegi przelajowe chłopców	3 miejsce

Nazwa konkursu/zawodów	Osiągnięcia
Szkoła Podstawowa nr 2 w Wilkowicach z Oddziałami Sportowymi	
Osiągnięcia dydaktyczne	
Konkurs przedmiotowy z historii	Finalista – 1 uczeń
Osiągnięcia sportowe	
Ogólnopolskie Igrzyska Młodzieży szkolnej i Dzieci (Mistrzostwa Polski) w narciarstwie biegowym: Bieg sztafetowe	1 miejsce 2 miejsce 2 x 2 miejsce 2 x 3 miejsce
Wojewódzkie Igrzyska Młodzieży Szkolnej i Dzieci w narciarstwie biegowym	2 i 4 miejsce
Wojewódzkie drużynowe biegi przełajowe Igrzyska Młodzieży Szkolnej	3 miejsce
Rejonowe drużynowe biegi sztafetowe Igrzyska Młodzieży Szkolnej	1 miejsce
Rejonowe sztafetowe biegi przełajowe Igrzyska Młodzieży Szkolnej	2 miejsce
Mistrzostwa Rejonu Igrzyska Młodzieży Szkolnej w piłce nożnej	1 miejsce
International Rhythmic Gymnastics Tournet I Ogólnopolski Turniej w Gimnastyce Artystycznej Grup Rekreacyjnych	2 miejsce

Nazwa konkursu/zawodów	Osiągnięcia
Zespół Szkolno-Przedszkolny w Mesznej	
Osiągnięcia sportowe	
Finał województwa śląskiego w trójboju lekkoatletycznym dziewcząt	1 miejsce indywidualnie
Finał igrzysk dzieci województwa Śląskiego w trójboju lekkoatletycznym	4 miejsce drużynowo

VI. Finansowanie zadań oświatowych

W roku kalendarzowym 2018 na oświatę - prowadzenie szkół i przedszkoli, wydatkowano kwotę **19.857.384,49 zł**, co stanowi 32,58% ogółu wydatków budżetu gminy Wilkowice. Powyższa kwota pokryta została w wysokości **13.632.513,30 zł z uzyskanych dochodów oświatowych własnych (dotacji i subwencji oświatowej)**.

Pozostała wysokość wydatków oświatowych za rok 2018 nie mająca pokrycia w dochodach oświatowych i subwencji w kwocie 6.224.871,19 zł została pokryta ze środków własnych gminy.

Poniższa tabela nr 10 obrazuje wysokość uzyskanych dochodów oświatowych, a tabela nr 11 wysokość poniesionych wydatków na oświatę w latach 2016-2018.

Tabela 10. Dochody gminy w tym dochody oświatowe w latach 2016– 2018

ROK	Dochody własne oświaty	Otrzymane dotacje na oświatę	Subwencja oświatowa	Razem dochody oświatowe, Kol. 2+3+4	Dochody gminy Ogółem	Procent udziału dochodów oświatowych w dochodach gminy
1	2	3	4	5	6	7
2016	1.108.520,33	689.945,01	10.527.041,00	12.325.506,34	50.590.118,16	24,36%
2017	1.004.011,37	709.682,97	11.403.120,00	13.116.814,34	51.629.558,89	25,41%
2018	1.280.533,38	982.078,92	11.369.901,00	13.632.513,30	39.484.135,77	22,92%

Źródło: Opracowanie własne na podstawie sprawozdań finansowych

Jak wynika z powyższych danych w roku 2018 dochody oświatowe w kwocie **13.632.513,30** (kol. 5) wzrosły w stosunku do roku 2017 o 515.698,96 zł. Wzrost wynika między innymi z otrzymania dotacji przedszkolnej, podręcznikowej, dotacji na realizację projektów unijnych w ZSP w Miesznej i Szkole Podstawowej nr 1 w Wilkowicach oraz wzrostu dochodów własnych w tym naliczenia wyższej subwencji oświatowej na rok 2018.

Tabela 11. Wydatki budżetu gminy w tym wydatki na cele oświatowe w latach 2016 – 2018

ROK	Wydatki oświaty finansowane z dochodów własnych, subwencji Dział .801 i 854	Wydatki budżetu gminy ogółem	% udziału wydatków oświaty w wydatkach gminy	Wysokość wydatków oświaty nie znajdujących pokrycia w otrzymanych dochodach oświatowych
1	2	3	4	5
2016	17.247.239,17	43.814.546,81	39,37%	4.921.732,83
2017	17.553.714,80	50.722.937,42	34,61%	4.436.900,46
2018	19.857.384,49	60.948.608,12	32,58%	6.224.871,19

Źródło: Opracowanie własne na podstawie sprawozdań finansowych

Jak wynika z tabeli 11 wydatki oświaty w roku 2018 były wyższe o 2.303.669,69 zł w stosunku do ubiegłego roku 2017. Wzrost wydatków majątkowych w roku 2018 wynikał z realizacji zadań inwestycyjnych tj. budowy boiska przy Zespole Szkolno-Przedszkolnym w Mesznej, wykonania wentylacji mechanicznej w Szkole Podstawowej nr 2 w Bystrej z Oddziałami Sportowymi, opracowania koncepcji rozbudowy Szkoły Podstawowej w Mesznej.

Ponadto w stosunku do roku 2017 wzrosły między innymi wydatki związane z przekazywaniem przez Gminę Wilkowice dotacji dla niepublicznych przedszkoli (kwota dotacji 1.311.619,32 zł), wydatki na kształcenie specjalne uczniów niepełnosprawnych uczęszczających do szkół podstawowych na terenie naszej gminy (kwota 938.289,81 zł), wydatki na zakup podręczników dla uczniów (kwota dotacji 133.114,82 zł), oraz wzrosły wydatki na utrzymanie szkół podstawowych i przedszkoli publicznych.

W celu zobrazowania wydatków na jednego ucznia w roku szkolnym 2018/2019 w poszczególnych szkołach i przedszkolach w tabeli nr 12 i 13 przedstawiono wydatki oświatowe w rozbiciu na poszczególne placówki.

Tabela 12. Wydatki przedszkoli, szkół podstawowych i klas gimnazjalnych w roku szkolnym 2018/2019 w rozbiciu na wynagrodzenia z pochodnymi oraz pozostałymi wydatkami w przeliczeniu na jednego ucznia

Wydatki Szkoły Podstawowe				
	Za okres wrzesień 2018 do sierpień 2019	Kwota wydatków roczna na ucznia	Kwota wydatków roczna/oddział	Procent całości
Wydatki bieżące ogółem	13.611.557,21	12.442	234.682,02	100%
w tym				
Wydatki na wynagrodzenia z pochodnymi w tym wydatki na rzecz osób fizycznych § 3020	11.409.506,05	10.429,16	196.715,62	83,82%
Wydatki rzeczowe w tym fundusz socjalny	2.202.051,16	2012,84	37.966,40	16,18%
Wydatki Przedszkola				
	Za okres wrzesień 2018 do sierpień 2019	Kwota wydatków roczna na ucznia	Kwota wydatków roczna /oddział	Procent całości
Wydatki bieżące ogółem	3.757.556,47	12.043,45	289.042,81	100%
w tym				
Wydatki na wynagrodzenia z pochodnymi w tym wydatki na rzecz osób fizycznych § 3020	3.130.651,78	10.034,14	241.588,60	83,32%
Wydatki rzeczowe	626.904,69	2.009,31	48.223,44	16,68

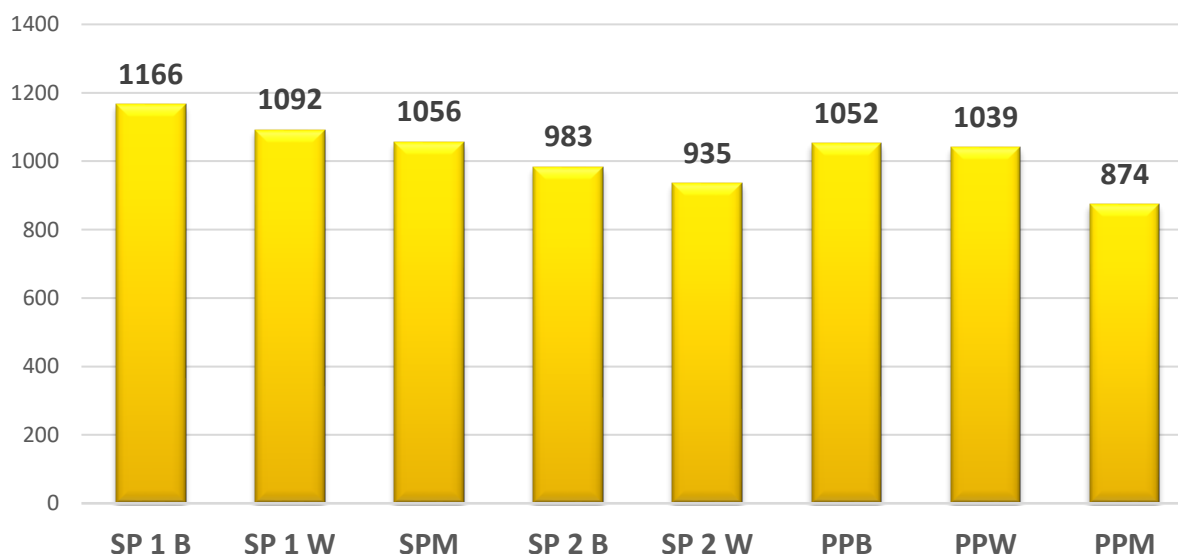
Źródło: Opracowanie własne na podstawie sprawozdań finansowych

Tabela 13. Koszt utrzymania szkół podstawowych i klas gimnazjalnych w przeliczeniu na jednego ucznia w roku szkolnym 2018/2019 – okres od 1 września 2018 r. do 31 sierpnia 2019 r. (koszt nie uwzględnia inwestycyjnych zadań oświatowych prowadzonych przez gminę)

Placówka	Koszty za okres IX/2018 do XII/2018	Koszty za okres od I - VIII/2019	Ogółem koszty za rok szk. 2018/2019	Liczba uczniów wg SIO stan na 30.09.2018r.	Koszt na jednego ucznia w zł miesięczne	Koszt na jednego ucznia w zł rocznie
Szkoła Podstawowa nr 1 Bystra	780.743,63	1.444.893,36	2.225.636,99	159	1.166,42	13.997,72
Szkoła Podstawowa nr 1 Wilkowice	1.172.227,76	2.091.458,04	3.263.685,80	249	1.092,26	13.107,17
ZSP Mieszna Szkoła Podstawowa	808.321,60	1.496.975,64	2.305.297,24	182	1.055,54	12.666,46
Szkoła Podstawowa nr 2 Bystra z Oddziałami Sportowymi	1.075.259,29	2.228.912,52	3.304.171,81	280	983,38	11.800,61
Szkoła Podstawowa nr 2 Wilkowice z Oddziałami Sportowymi	878.069,69	1.636.695,68	2.512.765,37	224	934,81	11.217,70
Razem szkoły podstawowe	4.712.621,97	8.898.935,24	13.611.557,29	1094	1.036,83	12.442,01
Przedszkole Bystra	435.683,28	201.658,77	1.237.342,05	98	1.52,16	12.625,94
Przedszkole Wilkowice	624.466,56	1.106.332,29	1.733.798,85	139	1.039,45	12.473,37
ZSP Mieszna - Przedszkole	287.488,56	498.927,01	786.415,57	75	873,79	10.485,54
Razem Przedszkola	1.347.638,40	2.409.912,07	3.757.596,47	312	1.003,62	12.043,48
Zespół Obsługi Szkół i Przedszkoli w Wilkowicach	259.446,18	432.637,54	692.083,72			

Źródło: Opracowanie własne na podstawie sprawozdań finansowych

Wykres 7. Miesięczny koszt na ucznia w poszczególnych placówkach za rok szkolny 2018/2019



Źródło: Opracowanie własne na podstawie sprawozdań finansowych

Miesięczny koszt na jednego ucznia w szkole jest zróżnicowany. Ma na to wpływ kilka czynników w tym m.in.: liczba uczniów, stopień awansu zawodowego nauczycieli, liczba uczniów z orzeczeniami do kształcenia specjalnego, absencja chorobowa nauczycieli, udzielone urlopy zdrowotne, wzrost wynagrodzeń nauczycieli od kwietnia 2018 r. oraz od stycznia 2019 r. Najwyższe koszty generuje SP nr 1 Bystra. Wynika to z niewielkiej liczby uczniów w szkole przy rosnących kosztach utrzymania budynku (ogrzewanie, woda, gaz, energia elektryczna).

Zadania remontowe i inwestycyjne

Prowadzone przez gminę placówki miały zapewnione odpowiednie warunki do działania, w tym bezpieczne i higieniczne warunki nauki, wychowania i opieki. Gmina corocznie przeznaczają środki finansowe na poprawę stanu technicznego obiektów oświatowych. W minionym roku szkolnym w placówkach oświatowych wykonano niezbędne remonty na kwotę 132.437 zł, co obrazuje poniższa tabela:

Ponadto w roku szkolnym 2018/2019 Gmina poniosła wydatki na zadania inwestycyjne w kwocie łącznie 1.047.456,52 zł. Wydatki dotyczyły poniższych zadań:

1. Budowa boiska sportowego dla uczniów Szkoły Podstawowej w Mesznej – kwota 837.171,67 zł
2. Termomodernizacja Szkoły Podstawowej nr 2 w Wilkowicach z Oddziałami Sportowymi (opracowania dla potrzeb złożenia wniosku o dofinansowanie) – kwota 7.380 zł.
3. Budowa systemu wentylacyjnego w Szkole Podstawowej nr 2 w Bystrej z Oddziałami Sportowymi – kwota 145.140 zł.

4. Opracowanie koncepcji rozbudowy Szkoły Podstawowej w Mesznej – kwota 57.754,85 zł

Tabela 14. Informacja o wykonanych inwestycjach i remontach zrealizowanych w okresie od stycznia do sierpnia 2019 r.

L.p.	Placówka	Zakres remontu	Wartość zadań remontowych ogółem
1.	Szkoła Podstawowa nr 1 Bystra	1.Remont kapitalny posadzki w świetlicy 2.Wymiana 2 szt. drzwi do sali gimnastycznej, 3.Cyklinowanie i malowanie podłogi sali gimnastycznej 4.Wymiana sterownika wentylacji w kuchni	68.766,70 zł
2.	Szkoła Podstawowa nr 2 Bystrej	1.Remont sali lekcyjnej 2.Remont pompy do centralnego ogrzewania	13.857,20 zł
3.	Szkoła Podstawowa nr 1 Wilkowice	1.Remont sali komputerowej w zakresie wymiany instalacji okablowania do komputerów, wykonania nowych tynków, odmalowanie ścian, cyklinowanie i malowanie podłogi 2.Cyklinowanie części korytarza II piętra 3.Malowanie pomieszczenia gospodarczego zaplecza kuchni 4.Remont pomieszczenia archiw	34.760 zł
4.	Szkoła Podstawowa nr 2 Wilkowice	Wymiana opraw oświetleniowych w sali komputerowej	5.400 zł
5.	Przedszkole Bystra	Wymiana podgrzewacza wody	3.653,10 zł
6.	Przedszkole Wilkowice	1.Zainstalowanie czujników temperatury wewnętrznej oraz czujnika dla sterowania pracą kotła centralnego ogrzewania	6.000 zł
Ogółem na remonty bieżące wydatkowano:			132.437 zł

VII. Stan realizacji zadań oświatowych

W roku szkolnym 2018/2019 jednostka obsługująca placówki oświatowe tj. Zespół Obsługi Szkół i Przedszkoli w Wilkowicach realizował w imieniu Gminy następujące zadania:

Dowożenie uczniów

W roku 2018/2019 bezpłatnym dowozem do szkół podstawowych w tym klas gimnazjalnych oraz do przedszkoli na terenie gminy Wilkowice objętych było ogółem 116 uczniów tj. o 22 uczniów więcej niż w roku ubiegłym 2017/2018, do niżej wymienionych placówek oświatowych:

- 1) Szkoły Podstawowej Nr 1 im. Władysława Jagiełły w Wilkowicach ul. Kościelna 10,
- 2) Szkoły Podstawowej Nr 2 im. Królowej Jadwigi w Wilkowicach z Oddziałami Sportowymi ul. Szkolna 8,
- 3) Szkoły Podstawowej Nr 2 im. Juliana Fałata w Bystrej z Oddziałami Sportowymi ul. Szczyrkowska 2,

W/w dowóz realizowano poprzez:

- 1) zakup biletów miesięcznych dla 78 uczniów (przewoźnik PKS Bielsko-Biała),
- 2) zakup biletów miesięcznych dla 34 uczniów (przewoźnik MZK Bielsko-Biała),
- 3) dowóz z Magurki samochodem gminnym 8 uczniów do Szkoły Podstawowej nr 1 i 2 w Wilkowicach

W minionym roku realizowany był także dowóz **19 uczniów niepełnosprawnych** zamieszkałych na terenie naszej Gminy, do placówek oświatowych (szkół i przedszkoli) na terenie Bielska-Białej, Żywca.

Dowóz uczniów niepełnosprawnych realizowany był w poniższych formach:

- samochodem gminnym - 10 uczniów
- przez wynajętego przewoźnika - 6 uczniów
- przez rodzica na podstawie umowy cywilno-prawnej - 2 uczniów
- przewoźnik PKS Bielsko-Biała - zakup dla 1 ucznia biletu miesięcznego

Koszt dowozu ogółem **za okres 10 miesięcy tj. od 1.09.2018 r. do 30 czerwca 2019r. wyniósł 209.210,66 zł** (wzrost w stosunku do poprzedniego roku szkolnego o kwotę 28.681,92 zł).

Dotacja podręcznikowa

W roku szkolnym 2018/2019 Gmina Wilkowice otrzymała dotację celową na zakup podręczników, materiałów ćwiczeniowych i materiałów edukacyjnych dla uczniów klas I - VIII szkół podstawowych oraz uczniów klas III gimnazjalnych w wysokości **133.114,82 zł**.

Z w/w dotacji zakupiono podręczniki, materiały ćwiczeniowe i materiały edukacyjne dla:

- **931** uczniów szkół podstawowych na kwotę **120.201,33 zł**, w tym dla jednego ucznia niepełnosprawnego wymagającego stosowania specjalnej organizacji nauki i metod pracy w kwocie 999,90 zł.
- **166** uczniów klas trzecich gimnazjalnych na kwotę **11.420,34 zł**.

Wykorzystana dotacja celowa na wyposażenie szkół w podręczniki, materiały edukacyjne i ćwiczeniowe wyniosła 131.621,67 zł. Zwrot niewykorzystanej dotacji w kwocie 1.493,15 zł. wynikał z faktu sprzedaży podręczników przez wydawnictwa po nieco niższych cenach niż zakładała dotacja oraz zmianie miejsca realizacji nauki przez uczniów w okresie wakacyjnym bez informowania dyrektora szkoły o tym fakcie.

Wyprawka szkolna

W roku szkolnym 2018/2019 Gmina Wilkowice nie skorzystała z dofinansowania dla szkół w ramach rządowego programu „Wyprawka szkolna” z uwagi na brak uczniów z niepełnosprawnościami sprzężonymi uczęszczających do klas trzecich gimnazjalnych spełniających kryteria do otrzymania pomocy.

Przygotowanie zawodowe pracowników młodocianych

Wykonując obowiązki w zakresie wsparcia pracodawców w szkoleniu młodocianych pracowników zamieszkałych na terenie gminy Wilkowice rozpatrywano zgodnie z dyspozycją art. 70b ustawy o systemie oświaty wnioski pracodawców o zwrot kosztów kształcenia młodocianych uczniów, którzy ukończyli przygotowanie zawodowe i zdali egzamin czeladniczy lub egzamin potwierdzający uzyskanie kwalifikacji zawodowych. W IV kwartale 2018 roku wypłacono dofinansowanie dla **2 pracodawców**, którzy przygotowali do zawodu **2 uczniów** zamieszkałych na terenie gminy. Kwota dofinansowania wyniósł **16.162 zł**.

Zadanie finansowane było w 100% z przyznanej gminie dotacji.

Pomoc materialna dla uczniów

Zgodnie z rozdziałem 8a ustawy o systemie oświaty udzielono uczniom pomocy materialnej o charakterze socjalnym. Z tej formy wsparcia korzystali uczniowie szkół podstawowych, gimnazjów, ale także szkół ponadgimnazjalnych, którzy zamieszkują na terenie gminy Wilkowice. Kryterium dochodowe uprawniające do uzyskania pomocy określone było w kwocie 528,00 zł na członka rodziny.

Realizacja pomocy materialnej dla uczniów w roku szkolnym 2018/2019 finansowana była w 80% z dotacji oraz w 20% z budżetu gminy.

Tabela 15. Pomoc materialna dla uczniów w roku szkolnym 2018/2019 – liczba przyznanych stypendiów

L.p.	Wyszczególnienie	Stypendium szkolne 2018/2019	Zasiłek szkolny	
1.	Liczba złożonych wniosków	14	-	
2.	Liczba wniosków pozytywnie załatwionych	12	-	
	1.09.2018r. do 31.12.2018r.	12	-	
	1.01.2019r. do 30.06.2019r.	0	-	
	Złożone wnioski:			
	w tym odnoszących się do uczniów	szkół podstawowych	23	-
		Gimnazjów/klas gimnazjalnych	1	-
		szkół ponadgimnazjalnych	5	-

Tabela 16. Pomoc materialna dla uczniów w roku szkolnym 2018/2019 – wysokość przyznanych stypendiów

Okres realizacji pomocy materialnej	Wysokość przyznanej pomocy materialnej (wg. wydanych decyzji)	Wysokość wykorzystanych środków z otrzymanej dotacji	Wysokość wykorzystanych z środków z budżetu gminy (środki własne)
1.09.2018r. do 31.12.2018r.	11 559,34	9 247,47	2 311,87
1.01.2019r. do 30.06.2019r.	13 325,97	10 660,78	2 665,19
Razem za okres: od 1.09.2018r. do 31.08.2019r.	24 885,31	19 908,25	4 977,06

W roku szkolnym 2018/2019 przyznano pomoc materialną w wysokości 28 185,31 zł z czego wykorzystana została kwota 24 885,31zł.

W ramach wykorzystanej kwoty wypłacono 0 zasiłków szkolnych na kwotę 0,00 zł.

W roku szkolnym 2018/2019 (do 15 września 2018 r.) złożono 14 wniosków o ustalenie prawa do pomocy materialnej o charakterze socjalnym - stypendium szkolne.

Wydano 12 decyzji przyznających pomoc materialną o charakterze socjalnym – stypendium szkolne, 1 decyzję odmowną z powodu przekroczenia kryterium. Jeden wniosek został przekazany do innego organu, zgodnie z właściwością miejscową, z powodu zmiany miejsca zamieszkania wnioskodawcy. W trakcie roku szkolnego 2018/2019 wydano 3 decyzje cofające przyznaną pomoc materialną, ponieważ rodziny przekroczyły kryterium dochodowe i nie kwalifikowały się do tej formy pomocy.

Jednorazowy dodatek uzupełniający dla nauczycieli

Na podstawie rozporządzeniem Ministra Edukacji Narodowej z dnia 13 stycznia 2010 r. w sprawie sposobu opracowania sprawozdania z wysokości średnich wynagrodzeń nauczycieli na poszczególnych stopniach awansu zawodowego w szkołach prowadzonych przez jednostki samorządu terytorialnego nałożony został na gminę nowy obowiązek przeprowadzenia analizy w każdym roku kalendarzowym poniesionych wydatków na wynagrodzenia nauczycieli w poszczególnych stopniach awansu zawodowego, w odniesieniu do wysokości średnich wynagrodzeń dla w/w awansów określonych ustawą (art. 30 ust. 3 Karty Nauczyciela) oraz średniorocznej struktury zatrudnienia określonego w/w przepisami. W przypadku nie uzyskania na terenie gminy wymaganych przepisami średnich wynagrodzeń nauczycieli w poszczególnych stopniach awansu zawodowego obowiązkiem gminy jest wypłata **jednorazowego dodatku uzupełniającego**.

Dokonana przez ZOSiP analiza wypłaconych za rok 2018 wynagrodzeń nauczycielom na poszczególnych stopniach awansu zawodowego potwierdziła nie uzyskanie wymaganych przepisami średnich wynagrodzeń na stopniu awansu zawodowego nauczyciela mianowanego. W związku z powyższym w styczniu 2019 r. Gmina Wilkowice wypłaciła wszystkim nauczycielom posiadającym stopień awansu zawodowego – nauczyciela mianowanego, jednorazowy dodatek uzupełniający za rok 2018 w wysokości łącznie 25.386,57 zł.

Programy i projekty rządowe

Dyrektorzy szkół przy współudziale ZOSiP pozyskali dodatkowe środki finansowe na wspomaganie funkcjonowania szkół składając wnioski i przystępując do konkursów, projektów i programów rządowych.

W roku szkolnym 2018/2019 od 1 września 2018 r. pozyskano dodatkowe środki w następujących programach i projektach:

- 1) dofinansowanie 0,4% rezerwy części oświatowej subwencji ogólnej na rok 2019 -pozyskano środki w kwocie 47.487 zł na doposażenie Szkoły Podstawowej nr 1 w Wilkowicach na zakup pomocy dydaktycznych do przyrody, chemii, fizyki, biologii.
- 2) Gmina Wilkowice z dniem 01.09.2018 r. rozpoczęła realizację dwóch projektów oświatowych:

Projekt nr 1 - Rozwijanie kompetencji kluczowych uczniów w Zespole Szkolno-Przedszkolnym w Mesznej

Wartość projektu: 358 239,94 zł, w tym dofinansowanie Unii Europejskiej: **304 503,95 zł**

Wkład własny: 53.735,99 zł.

Projekt realizowany jest w okresie od 01.09.2018 r. do 30.06.2020 r. W projekcie brać będzie udział 97 uczniów w tym 13 uczniów (posiadających orzeczenie do kształcenia specjalnego) oraz 5 nauczycieli tej szkoły, którzy będą podnosić swoje kwalifikacje poprzez udział w studiach podyplomowych i kursach doskonalących.

W ramach realizowanego projektu uczniowie uczestniczą:

- w zajęciach rozwijających zainteresowania z matematyki, j. angielskiego, przyrody, informatyki oraz zajęcia z kreatywnego i logicznego myślenia
- w zajęciach wyrównawczych z matematyki j. angielskiego, przyrody,
- w zajęciach specjalistycznych.

Ponadto w ramach projektu wyposażono szkołę w pomoce naukowe i sprzęt komputerowy do realizowanych zajęć.

Projekt nr 2 - Rozwijanie kompetencji kluczowych uczniów Szkoły Podstawowej nr 1 w Wilkowicach

Wartość projektu: 242 217,16 zł, w tym dofinansowanie Unii Europejskiej: **205 884,59 zł**.

Projekt realizowany jest w okresie od 01.09.2018 r. do 30.06.2020 r. W projekcie bierze udział **161 uczniów** Szkoły Podstawowej nr 1 w Wilkowicach. Uczniowie w ramach projektu uczestniczą:

- w zajęciach rozwijających zainteresowania z matematyki, j. angielskiego, przyrody, informatyki,
- w zajęciach wyrównawczych matematyczno-przyrodniczych, zajęciach z matematyki i informatyki,

Ponadto szkoła została wyposażona w pomoce dydaktyczne i sprzęt komputerowy na potrzeby realizacji zajęć.

W/w projekty są współfinansowane przez Unię Europejską ze środków Europejskiego Funduszu Społecznego.

Nadzór pedagogiczny

W roku szkolnym 2018/2019 Kuratorium Oświaty w Katowicach nie przeprowadziło ewaluacji problemowej w żadnej placówce oświatowej naszej gminy.

W ramach kontroli doraźnych w placówkach oświatowych sprawdzeniu podlegały przez różne organy następujące obszary, co przedstawia tabela nr 17.

Tabela 17. Wykaz kontroli przeprowadzonych przez inne organy

L.p.	Placówka	Temat kontroli/data kontroli	Data kontroli	Organ kontrolujący	Zalecenia i wnioski
1.	Szkoła Podstawowa nr 1 Bystra	1.Kontrola zarządcza – realizacja budżetu placówki. 2. Kontrola w ramach wizyty kanonicznej	7.02.-31.10.2018 r. 9.01.2019 r.	Gmina Wilkowice-audytorka Wizytator Wydziału katechetycznego Kurii Bielsko-Żywieckiej	Brak uwag
2.	Szkoła Podstawowa nr 2 Bystra z Oddziałami Sportowymi	Badanie dotyczące kształcenia kompetencji kluczowych uczniów	25-26.10.2018 r.	Kuratorium Oświaty w Katowicach	Brak uwag
		Kontrola w zakresie oceny prawidłowości zapewnienia dzieciom pomocy psychologiczno-pedagogicznej	23.11.2018 r.	Delegatura Kuratorium Oświaty i Wychowania Bielsko-Biała	Brak uwag
		Kontrola przestrzegania przepisów prawa pracy, w tym przepisów Karty Nauczyciela	19.12.2018 r.	Państwowa Inspekcja Pracy Bielsko-Biała	Protokół z kontroli z zaleceniami
3.	Szkoła Podstawowa nr 2 Bystra z Oddziałami Sportowymi	Kontrola w zakresie oceny tworzenia, organizowania i funkcjonowania oddziałów sportowych	25.02.2019 r.	Delegatura Kuratorium Oświaty i Wychowania Bielsko-Biała	
		Kontrola przestrzegania przepisów prawa pracy, Karty Nauczyciela w tym przepisów bhp	13-20.05.2019 r.	ZUS oddział Bielsko-Biała	Protokół z kontroli z zaleceniami
4.	Zespół Szkolno-Przedszkolny Mieszana	Badanie kształtowania kompetencji kluczowych uczniów – 27.09.2018 r.	27.09.2018 r.	Śląski Kurator Oświaty w Katowicach	Brak uwag
		Kontrola planowana lekcji religii związana z wizytą Ks. Biskupa – 3.10.2018 r.	03.10.2018 r.	Kancelaria Kurii Diecezjalnej Diecezji Bielsko-Żywieckiej	Brak uwag
5.	Szkoła Podstawowa nr 1 Wilkowice	Kontrola zarządcza	7.02-31.10.2018 r.	Audytorka Urzędu Gminy Wilkowice	Brak uwag

		Obliczanie składek, ustalanie uprawnień, prawidłowość i terminowość	28.03-11.04.2019 r.	ZUS Bielsko-Biała	Brak uwag
6.	Szkoła Podstawowa nr 2 Wilkowice z Oddziałami Sportowymi	Ocena prawidłowości tworzenia, organizowania i funkcjonowania oddziałów sportowych	18.01.2019 r.	Kuratorium Oświaty w Katowicach	Brak uwag
7.	Przedszkole Bystra	Kontrola zarządcza	07.08.2019 r.	Audytor Urzędu Gminy Wilkowice	Bez uwag
		Kontrola sanitarna	02.04.2019 r.	Państwowy Powiatowy Inspektor Sanitarny Bielsko-Biała	Bez uwag
8.	Przedszkole Wilkowice	Ocena prawidłowości zapewnienia dzieciom i młodzieży pomocy psychologiczno-pedagogicznej	30.11.2018 r.	Śląski Kurator Oświaty w Katowicach	Brak uwag

Źródło: Opracowanie własne na podstawie informacji od dyrektorów.

Wszystkie kontrole przeprowadzone w placówkach oświatowych w roku szkolnym 2018/2019 potwierdziły prawidłowe funkcjonowanie i organizację pracy w tych placówkach.

VIII. Wyniki z egzaminu gimnazjalnego i ósmoklasisty

Zgodnie z rozporządzeniem Ministra Edukacji Narodowej z dnia 30 kwietnia 2007 r. w sprawie warunków i sposobu oceniania, klasyfikowania i promowania uczniów i słuchaczy oraz przeprowadzania sprawdzianów i egzaminów w szkołach podstawowych (Dz. U. Nr 83, poz. 562 z późn.zm) tegoroczny egzamin gimnazjalny przeprowadzony był w klasach gimnazjalnych w dniach od 10-12 kwietnia 2019 r. w Szkole Podstawowej nr 2 w Bystrej z Oddziałami Sportowymi oraz Szkole Podstawowej nr 2 w Wilkowicach z Oddziałami Sportowymi. W roku szkolnym 2018/2019 egzamin gimnazjalny składał się z trzech części.

W pierwszej – humanistycznej – gimnazjaliści rozwiązywali zadania z historii i wiedzy o społeczeństwie oraz języka polskiego (w dwóch odrębnych arkuszach), a w drugiej – matematyczno-przyrodniczej – zadania z przedmiotów przyrodniczych: biologii, chemii, fizyki i geografii oraz z matematyki (również w dwóch odrębnych arkuszach).

W trzeciej części egzaminu uczniowie rozwiązywali zadania z wybranego języka obcego nowożytnego na poziomie podstawowym albo na poziomach podstawowym i rozszerzonym.

Tegoroczne wyniki egzaminów zewnętrznych w klasach gimnazjalnych mają przede wszystkim charakter informacyjny. Należy pamiętać, że osiągnięcia uczniów są wynikiem zarówno nauczania jak i uczenia się i zależą od czynników indywidualnych ucznia, czynników środowiskowych i szkolnych.

Wyniki szkół z egzaminu gimnazjalnego przedstawiane są obecnie procentowo.

Skala staninowa służy porównywaniu wyników na tle całej populacji (umożliwia porównanie osiągniętego wyniku danej szkoły z wynikami uzyskanymi przez inne szkoły). Stosując skalę staninową każda szkoła może określić, ile szkół w Polsce uzyskało taki sam lub podobny wynik z egzaminu.

Szkoły z wynikiem niskim, to szkoły, których wyniki znajdują się od 1-3 stopnia skali staninowej, z wynikiem **średnim** od 4 do 6 stopnia skali staninowej, a z wynikiem wysokim od 7 do 9 stopnia skali staninowej.

Na zaświadczeniach o szczegółowych wynikach egzaminu został podany wynik procentowy oraz wynik na skali centylowej dla każdego zakresu/poziomu egzaminu gimnazjalnego, do którego uczeń przystąpił:

- 1) wynik procentowy określa odsetek punktów (zaokrąglony do liczby całkowitej), które zdający zdobył za zadania z danego zakresu/poziomu,
- 2) wynik centylowy określa odsetek liczby gimnazjalistów (zaokrąglony do liczby całkowitej), którzy uzyskali z danego zakresu/poziomu wynik taki sam lub niższy niż zdający. Wynik

centylowy umożliwia każdemu zdającemu porównanie swojego wyniku z wynikami uczniów w całym kraju.

Liczba uczniów klas III gimnazjalnych, którzy przystąpili do egzaminu w 2019 r. wyniosła 163 w tym 94 uczniów Szkoły Podstawowej nr 2 w Bystrej z Oddziałami Sportowymi, 68 uczniów Szkoły Podstawowej nr 2 w Wilkowicach z Oddziałami Sportowymi.

Poniżej zamieszczone tabele i wykresy obrazują wyniki uzyskane przez uczniów poszczególnych szkół w Gminie w zestawieniu z wynikami gminy, powiatu, województwa i kraju.

Tabela 18. Egzamin gimnazjalny - średnie wyniki w 2019 (%)

	J. POLSKI	HISTORIA I WOS	PRZYRODA	MATE-MATYKA	J.ANG. PODST.	J.ANG. ROZSZERZ.	J. NIEMIECKI PODST.
Szkoła Podstawowa nr 2 Bystra z Oddziałami Sportowymi	71%	63%	53%	43%	77%	58%	80%
STANIN	7 wysoki	7 wysoki	6 wyżej średni	5 średni	7 wysoki	6 wyżej średni	-8 bardzo wysoki
Szkoła Podstawowa nr 2 Wilkowice z Oddziałami Sportowymi	64%	57 %	46%	38%	64%	45%	53%
STANIN	5 średni	5 średni	5 średni	5 średni	5 średni	5 średni	6 wyżej średni
Gmina Wilkowice	68 %	60%	49%	40%	72%	59%	58%
Powiat Bielski	64%	60%	49%	42%	69%	53%	47%
Woj. śląskie	63%	58%	49%	41%	69%	53%	52%
Kraj	63%	59%	49%	43%	68%	53%	---

Źródło: Opracowane na podstawie wyników z OKE Jaworzno

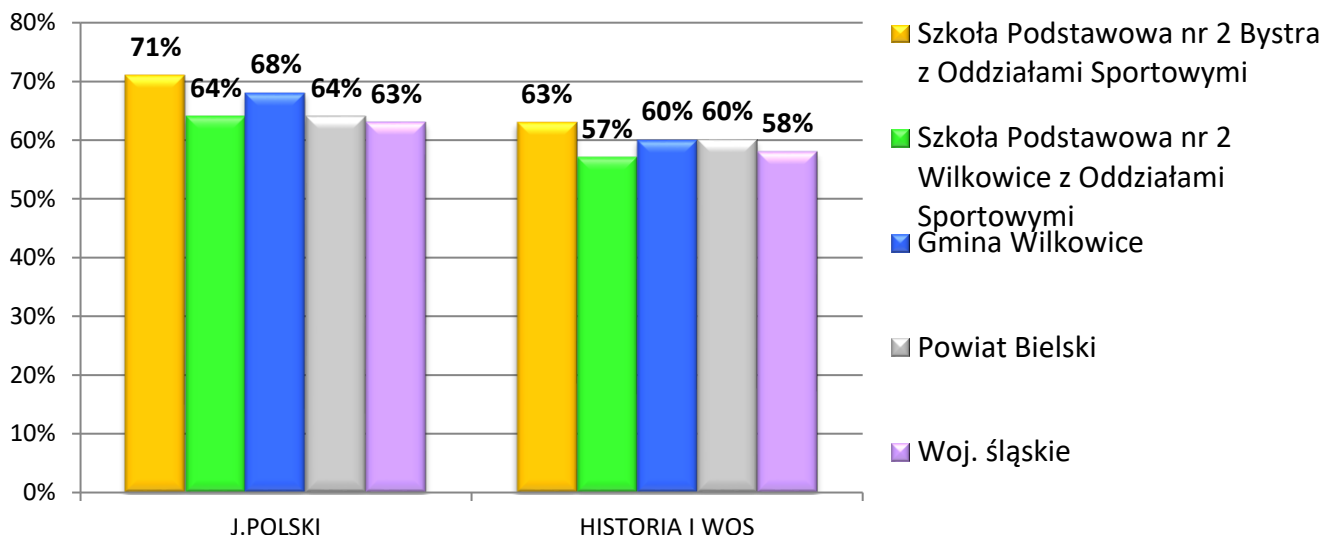
Skala staninowa:

- | | | |
|-----------------|-----------------|------------------|
| 1- najniższy | 4- niżej średni | 7- wysoki |
| 2- bardzo niski | 5- średni | 8- bardzo wysoki |
| 3- niski | 6- wyżej średni | 9- najwyższy |

Wyniki egzaminu Szkoły Podstawowej nr 2 w Bystrej są wysokie ze wszystkich przedmiotów za wyjątkiem matematyki, gdzie uzyskana stanina 5 to średni wynik.

W przypadku Szkoły Podstawowej nr 2 w Wilkowicach, wyniki z egzaminów ze wszystkich przedmiotów są średnie (stanina 5) za wyjątkiem wyniku z j. niemieckiego, gdzie uzyskano wynik wyżej średni (stanina 6).

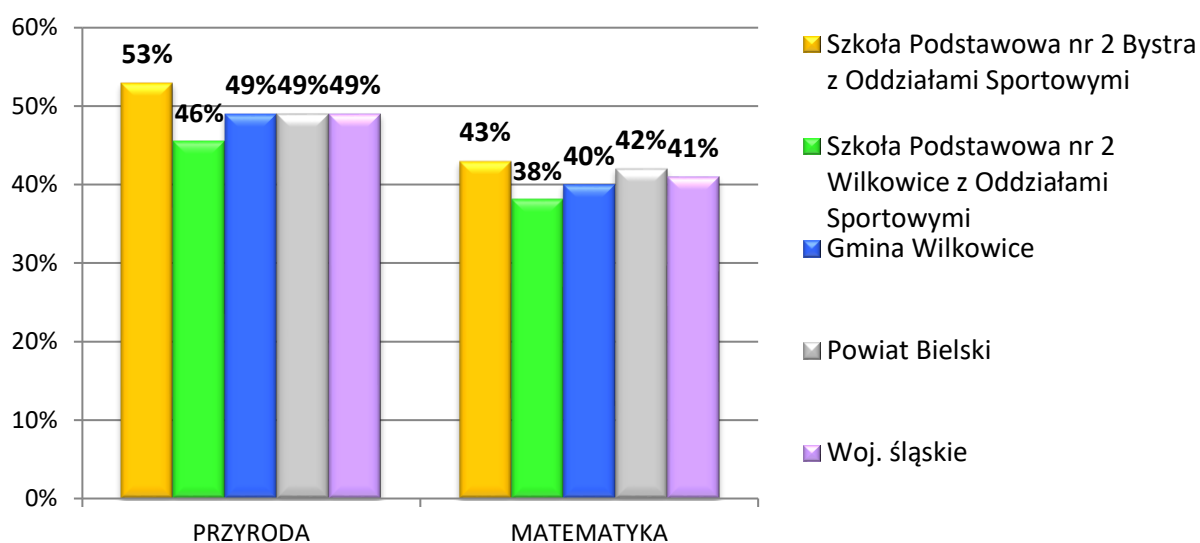
Wykres 8. Średnie wyniki szkół (%) z egzaminu gimnazjalnego w 2019 r. – część humanistyczna



Źródło: OKE w Jaworznie

Średnie wyniki Gminy Wilkowice w roku 2019 z j. polskiego są wyższe od wyników w powiecie i woj. śląskim. W przypadku historii i WOS są takie same jak w powiecie i nieco wyższe od wyników w woj. śląskim.

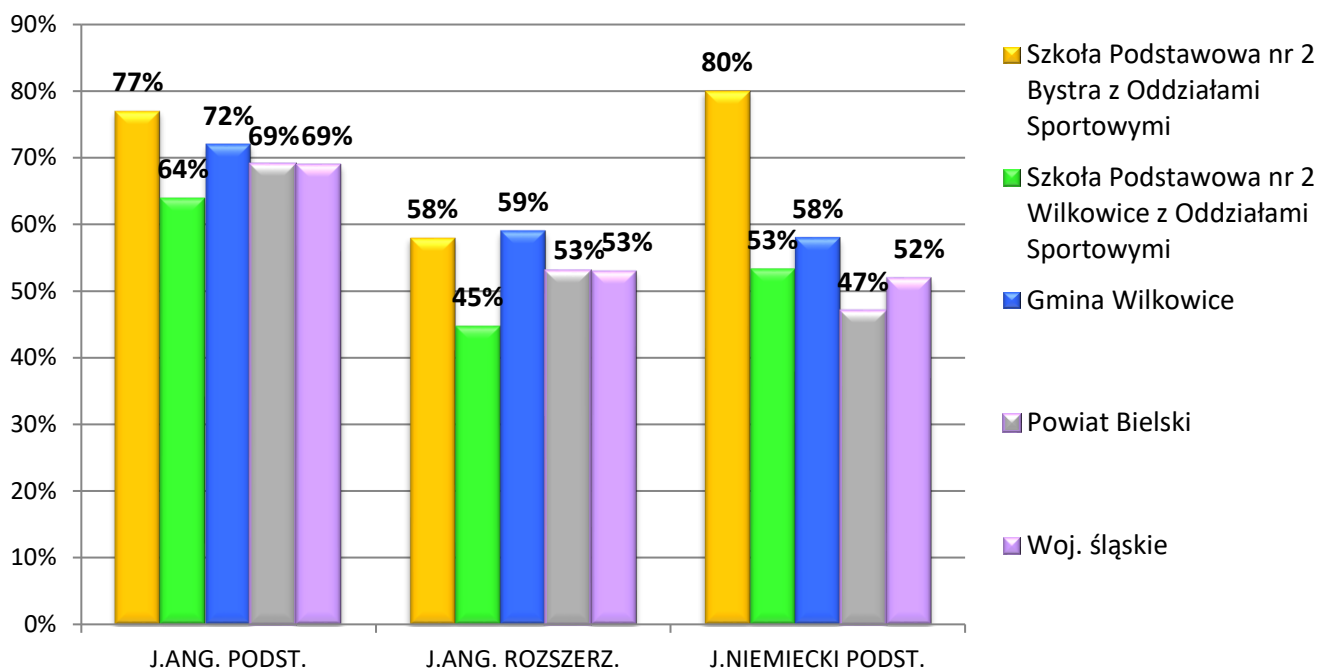
Wykres 9. Średnie wyniki szkół (%) z egzaminu gimnazjalnego w 2019 r. – część matematyczno - przyrodnicza



Źródło: OKE w Jaworznie

Średnie wyniki Gminy Wilkowice w roku 2019 z przyrody są takie same jak wyniki powiatu i woj. śląskiego. W przypadku matematyki są niższe od średniego wyniku w powiecie i w woj. śląskim.

Wykres 10. Średnie wyniki szkół (%) z egzaminu gimnazjalnego w 2019 r. – język angielski podstawowy i rozszerzony, język niemiecki

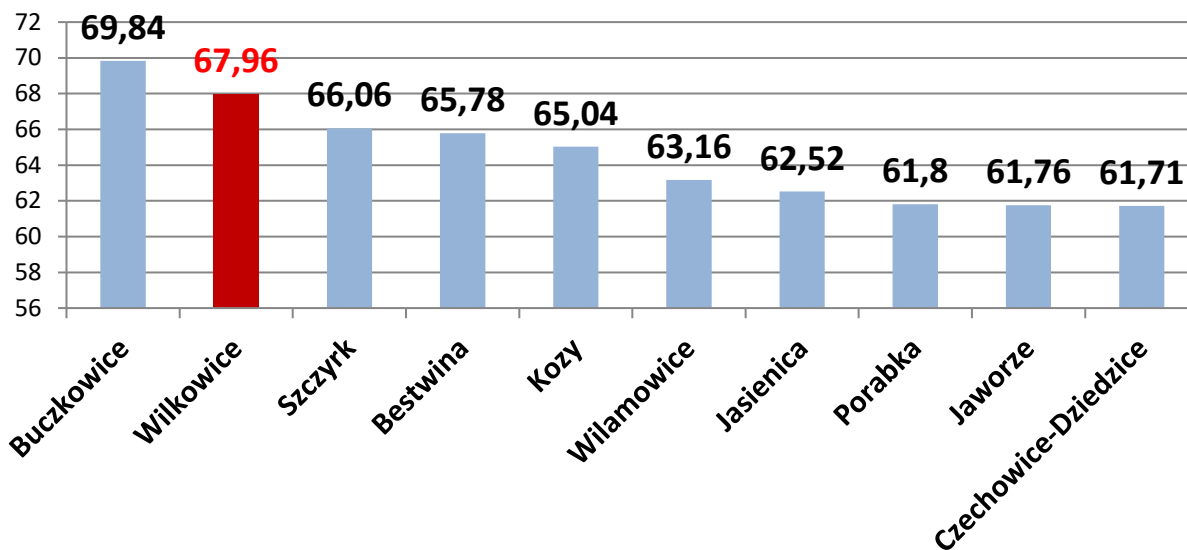


Źródło: OKE w Jaworznie

Średnie wyniki Gminy Wilkowice w roku 2019 z języka angielskiego – poziom podstawowy i poziom rozszerzony, języka niemieckiego - poziom podstawowy są wyższe od średniego wyniku w powiecie i woj. śląskim.

Średnie wyniki z egzaminu gimnazjalnego w poszczególnych gminach powiatu bielskiego przedstawiają poniższe tabele:

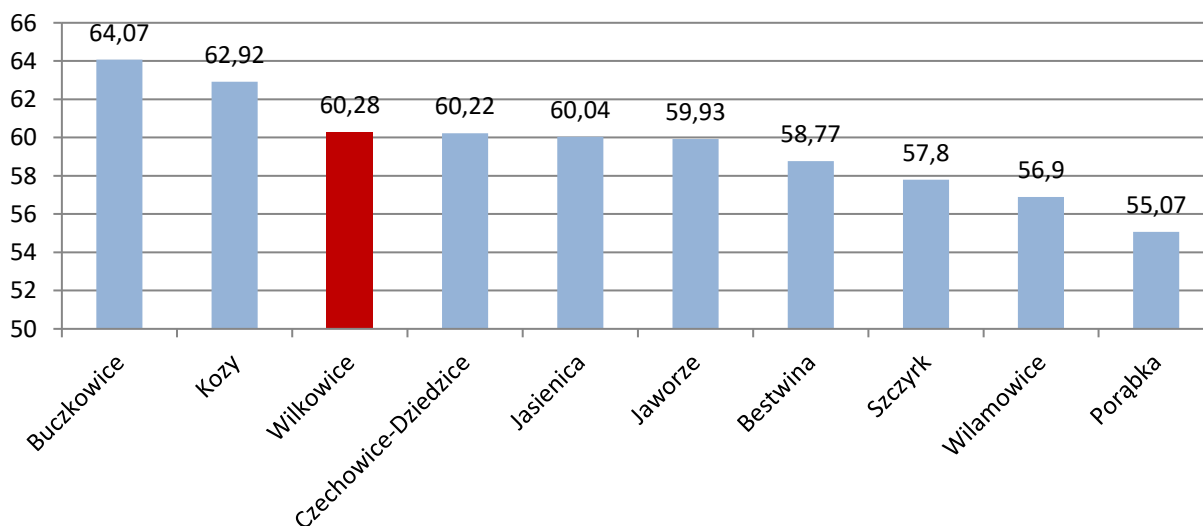
Wykres 11. Średnie wyniki (%) z egzaminów gimnazjalnych w 2019 r. z części humanistycznej – zakres język polski w gminach powiatu bielskiego



Źródło: Opracowane na podstawie wyników z OKE Jaworzno

Na 10 gmin w powiecie bielskim gmina Wilkowice zajmuje **2 miejsce** pod względem uzyskanego średniego wyniku z egzaminu z części pierwszej tj. języka polskiego.

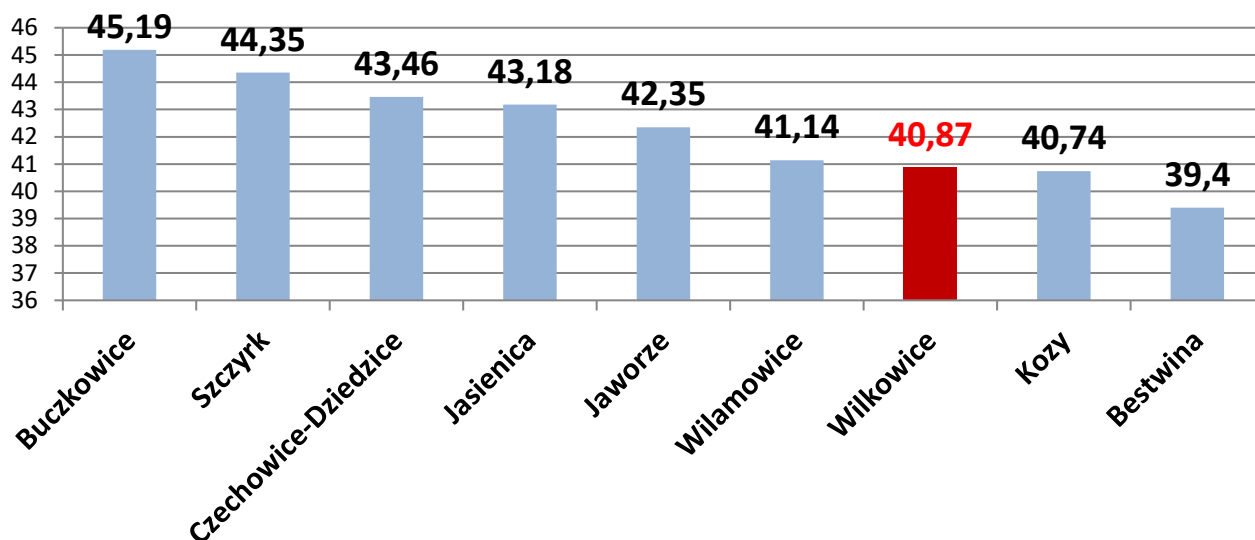
Wykres 12. Średnie wyniki (%) z egzaminów gimnazjalnych w 2019 r. z części humanistycznej – zakres historia i wiedza o społeczeństwie w gminach powiatu bielskiego



Źródło: Opracowane na podstawie wyników z OKE Jaworzno

Na 10 gmin w powiecie bielskim gmina Wilkowice zajmuje **3 miejsce** pod względem uzyskanego średniego wyniku z egzaminu z części pierwszej tj. historii i wiedzy o społeczeństwie.

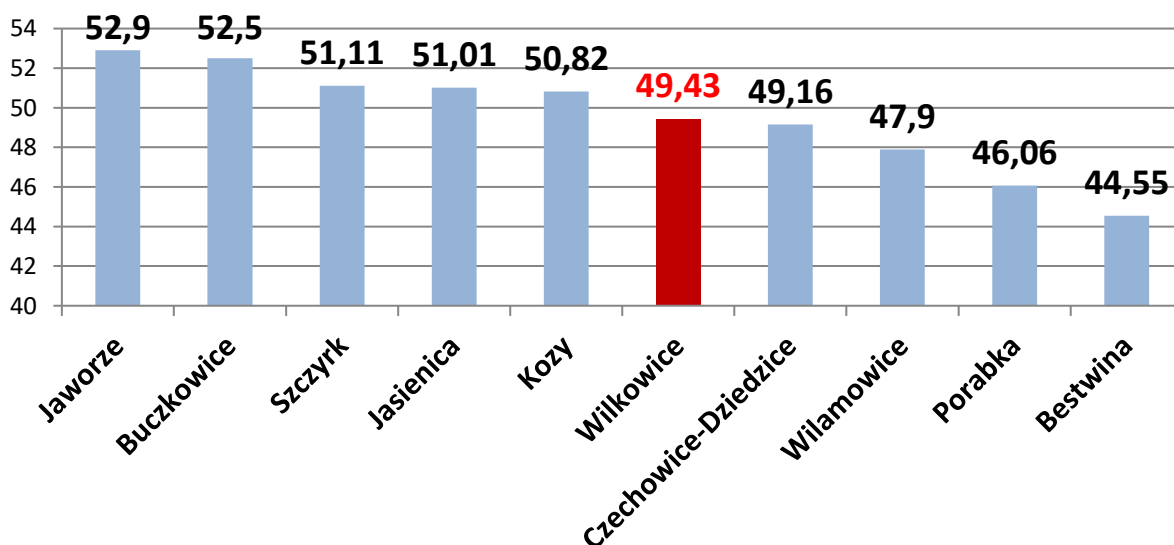
Wykres 13. Średnie wyniki (%) z egzaminów gimnazjalnych w 2019 r. z części matematyczno-przyrodniczej – zakres matematyka w gminach powiatu bielskiego



Źródło: Opracowane na podstawie wyników z OKE Jaworzno

Na 10 gmin w powiecie bielskim gmina Wilkowice zajmuje **7 miejsce** pod względem uzyskanego średniego wyniku z egzaminu z części matematyczno-przyrodniczej – zakres matematyka.

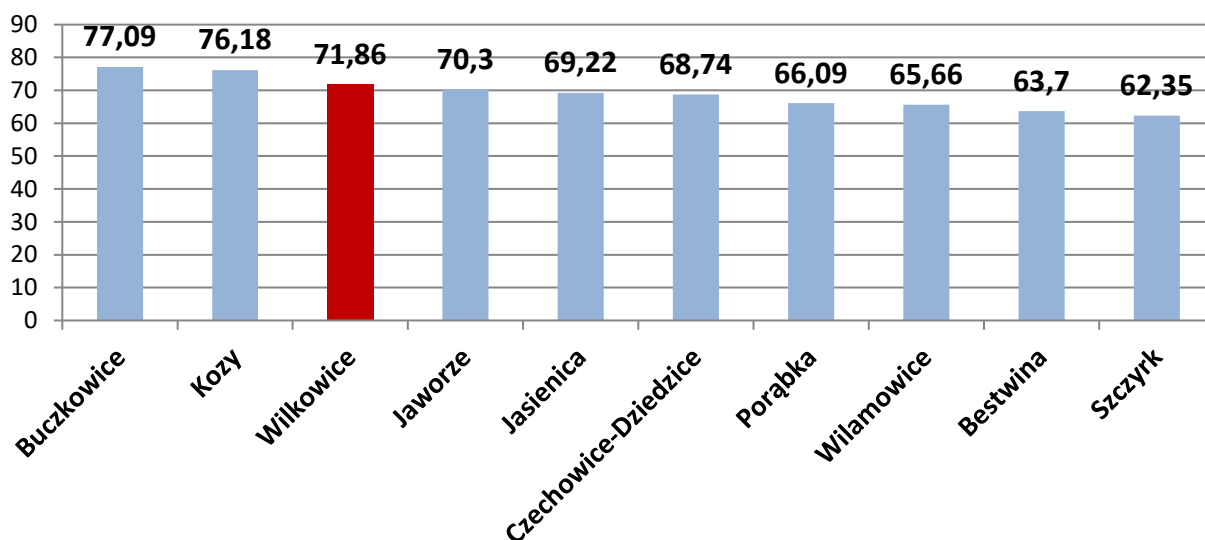
Wykres 14. Średnie wyniki (%) z egzaminów gimnazjalnych w 2019 r. z części matematyczno-przyrodniczej – zakres przedmioty przyrodnicze: biologia, chemia, fizyka, geografia w gminach powiatu bielskiego



Źródło: Opracowane na podstawie wyników z OKE Jaworzno

Na 10 gmin w powiecie bielskim gmina Wilkowice zajmuje **6 miejsce** pod względem uzyskanego średniego wyniku z egzaminu z części matematyczno-przyrodniczej – zakres przedmioty przyrodnicze.

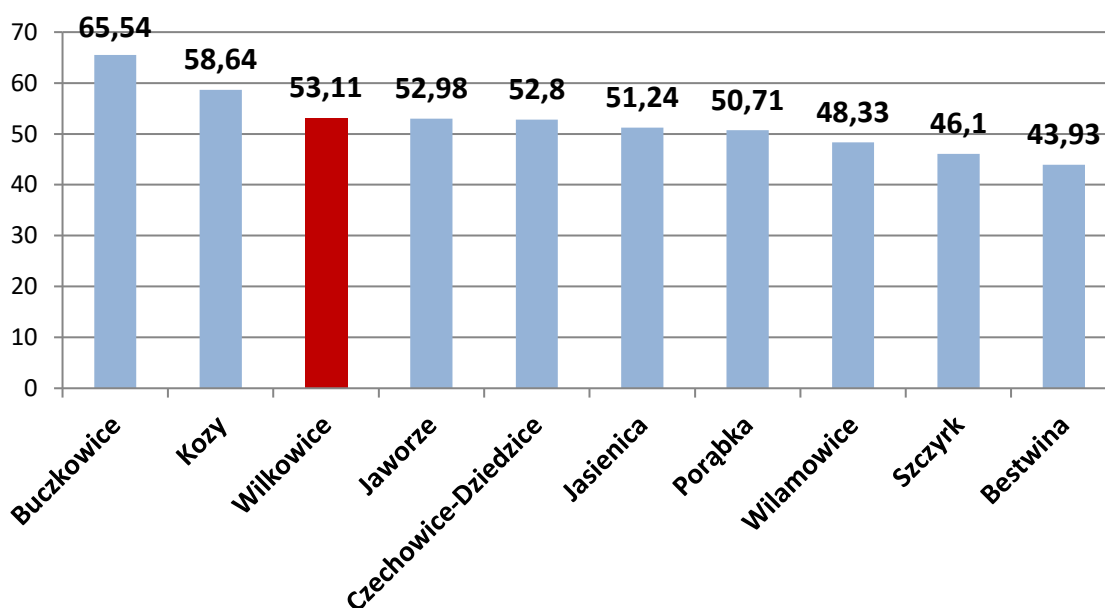
Wykres 15. Średnie wyniki (%) z egzaminów gimnazjalnych w 2019 r. z części nowożytnej – zakres język angielski na poziomie podstawowym w gminach powiatu bielskiego



Źródło: Opracowane na podstawie wyników z OKE Jaworzno

Na 10 gmin w powiecie bielskim gmina Wilkowice zajmuje **3 miejsce** pod względem uzyskanego średniego wyniku ze sprawdzianu z części języka nowożytnego – zakres język angielski poziom podstawowy.

Wykres 16. Średnie wyniki (%) z egzaminów gimnazjalnych w 2019 r z części nowożytnej – zakres język angielski na poziomie rozszerzonym w gminach powiatu bielskiego



Źródło: Opracowane na podstawie wyników z OKE Jaworzno

Na 10 gmin w powiecie bielskim gmina Wilkowice zajmuje **3 miejsce** pod względem uzyskanego średniego wyniku ze sprawdzianu z części języka nowożytnego – zakres język angielski poziom podstawowy.

Wyniki egzaminów zewnętrznych są i muszą być wykorzystywane w ocenie jakości pracy szkoły, ale należy pamiętać o tym, że cały proces edukacyjny musi być ukierunkowany na systematyczny rozwój ucznia i nie może być ograniczony i podporządkowany jedynie egzaminowi.

Niemniej jednak daje wskazówki na jakich obszarach działań edukacyjnych należy skupić uwagę, aby dokonywać określonych korekt i modyfikacji, mających na celu poprawę wyników nauczania.

Główną funkcją zewnętrznego oceniania jest diagnozowanie osiągnięć uczniów po zakończeniu każdego etapu edukacyjnego. Szkoła ma wspomagać uczniów w ich rozwoju i oferować wysoką jakość nauczania.

Wyniki egzaminu Ósmoklasisty

W dniach 15-17 kwietnia 2019 roku 106 ósmoklasistów po raz pierwszy przystąpiło do egzaminu, który sprawdzał wiadomości i umiejętności określone w podstawie programowej kształcenia ogólnego dla szkoły podstawowej.

Egzamin ósmoklasisty jest egzaminem obowiązkowym, co oznacza, że każdy uczeń musi do niego przystąpić, aby skończyć szkołę podstawową. Nie jest określony minimalny wynik, jaki uczeń powinien uzyskać, aby ukończyć szkołę. Uczeń przystąpił do egzaminu z trzech przedmiotów: języka polskiego (120min.), matematyki (100min.), języka obcego nowożytnego (90min.).

Od 2020 roku ósmioklasista będzie zobowiązany do przystąpienia do egzaminu z czterech przedmiotów obowiązkowych: języka polskiego, matematyki, języka obcego nowożytnego, jednego przedmiotu do wyboru spośród: biologia, chemia, fizyka, geografia, historia.

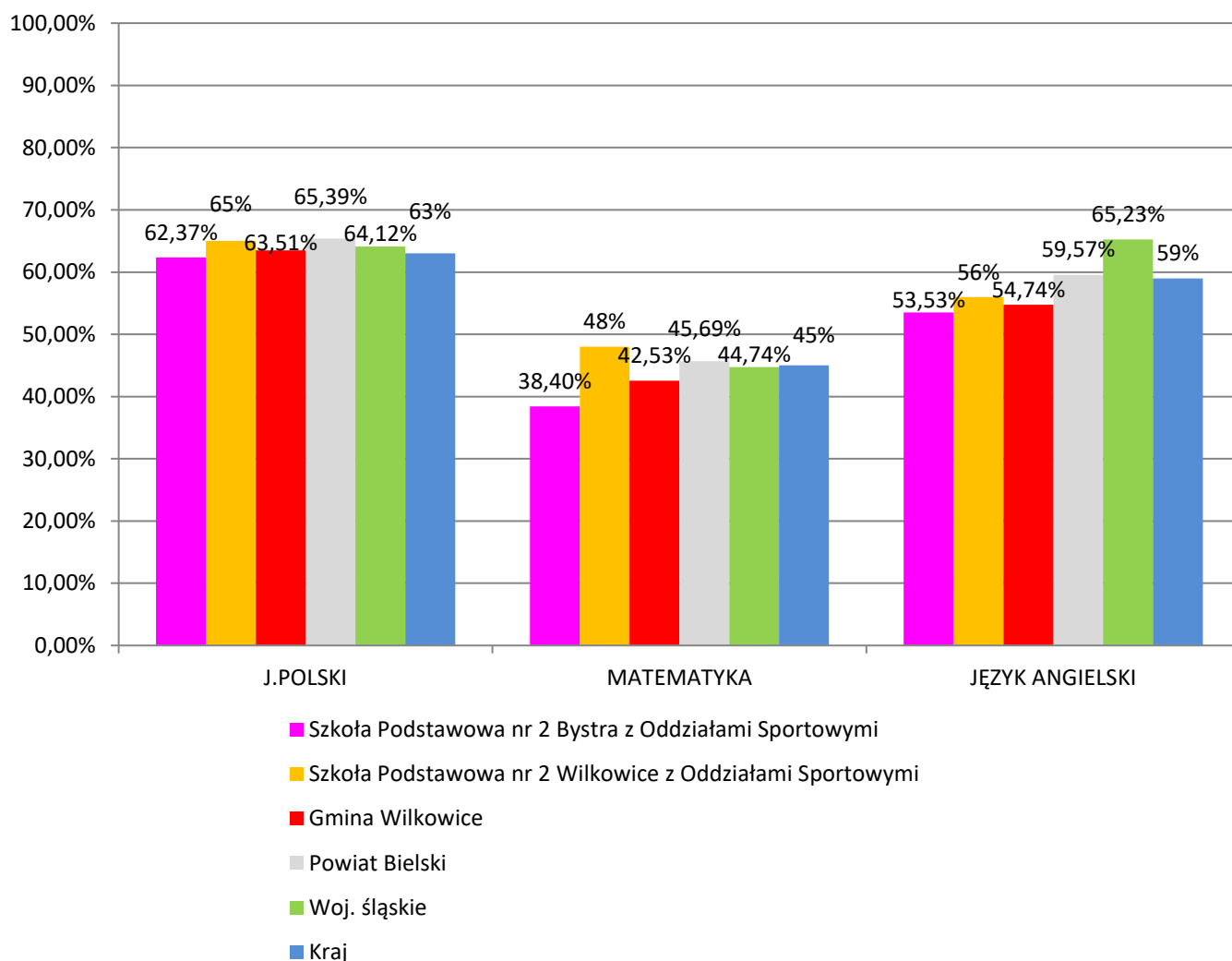
Na egzaminie z języka polskiego uczniowie rozwiązywali zadania zamknięte i otwarte obejmujące treści zapisane w podstawie programowej dla II etapu edukacyjnego sześcioletniej szkoły podstawowej oraz dla klas VII i VIII ośmioletniej szkoły podstawowej. Zadania sprawdzały stopień opanowania umiejętności zawartych w wymaganiach ogólnych i szczegółowych w obu w/w podstawach programowych. Arkusz z języka polskiego składał się z dwóch części. Pierwsza część zawierała 21 zadań, skupionych wokół dwóch tekstów zamieszczonych w arkuszu- tekstu literackiego i tekstu nieliterackiego. W drugiej części arkusza uczeń wybierał jeden z dwóch tematów wypracowania: wypowiedź o charakterze argumentacyjnym – rozprawka oraz wypowiedź o charakterze twórczym – opowiadanie.

Zestaw z matematyki składał się z 21 zadań sprawdzających sprawność rachunkową, wykorzystanie i tworzenie informacji. Zadania zamknięte w większości stanowiły zadania wielokrotnego wyboru, w których należało wybrać jedną z podanych odpowiedzi lub typu prawda-fałsz. Zadania otwarte wymagały od ósmoklasisty uważnej analizy treści i występujących w nich elementów graficznych, zaplanowania i zapisania kolejnych etapów rozwiązania oraz sformułowania odpowiedzi.

Standardowy arkusz z języka obcego nowożytnego zawierał 51 zadań. Zadania otwarte wymagały od ósmoklasisty samodzielnego sformułowania odpowiedzi (zadania z luką i/lub odpowiedzi na pytania) oraz napisania krótkiego tekstu użytkowego.

Wyniki egzaminu ósmioklasisty obrazuje wykres nr 17.

Wykres 17. Średnie wyniki (%) szkół z egzaminu ósmoklasisty w 2019 r.



Średni wynik z egzaminu uczniów Szkoły podstawowej nr 2 w Wilkowicach z Oddziałami Sportowymi z j. polskiego, matematyki i angielskiego są wyższe od średniego wyniku w powiecie i woj. śląskim oraz od wyniku uczniów Szkoły Podstawowej nr 2 w Bystrej z Oddziałami Sportowymi. Egzamin ósmoklasisty pełni dwie zasadnicze funkcje: określa poziom wykształcenia ogólnego uczniów w zakresie obowiązkowych przedmiotów egzaminacyjnych i zapewnia uczniowi, jego rodzicom, nauczycielom oraz władzom oświatowym informację zwrotną na temat tego poziomu wykształcenia oraz zastępuje egzamin wstępny do szkół ponadpodstawowych, które wykorzystują wyniki egzaminu ósmoklasisty z poszczególnych przedmiotów jako kryteria w procesie rekrutacji, jeżeli liczba kandydatów jest większa niż liczba wolnych miejsc w szkole.

IX. Podsumowanie

Jednym z najistotniejszych czynników warunkujących odpowiedni poziom kształcenia w placówkach oświatowych jest wielkość nakładów finansowych. Należy zaznaczyć, że ciągły niedobór „subwencji oświatowej” oraz innych dochodów oświatowych pociąga za sobą konieczność ciągłego dopłacania przez samorząd do zadań oświatowych, niejednokrotnie kosztem rezygnacji z realizacji innych zadań publicznych. Przekazywana subwencja oświatowa nie zaspakaja potrzeb wynikający z realizacji zadań oświatowych. Wdrożona reforma oświaty również generuje w Gminie dodatkowe wydatki związane z doposażeniem szkół w pomoce dydaktyczne, rozbudowę szkół pod potrzeby ośmioklasowych szkół podstawowych.

W związku z powyższym należy zastanowić się nad ważnymi problemami jakimi są:

1. Systematyczna poprawa jakości nauczania w tym bazy dydaktycznej w szkołach podstawowych.
2. Tworzenie atrakcyjnej oferty edukacyjnej dla uczniów.
3. Zapewnienie edukacji przedszkolnej dzieciom w wieku 3-6 lat
4. Rozbudowa Szkoły Podstawowej w Miesznej.
5. Budowa przedszkola i żłobka w sołectwie Mieszna.
6. Aktywne pozyskiwanie środków pozabudżetowych na działalność szkolną.

Informacje przygotowała:

Ewa Majdak

Tel 33 499 00 77 wew. 207, email: emajdak@wilkowice.pl