



Informacja o stanie realizacji zadań oświatowych w Gminie Wilkowice za rok szkolny 2016/2017



Urząd Gminy w Wilkowicach

Ul. Wyzwolenia 25
43-365 Wilkowice

tel.: +48 33 499 00 77

fax: +48 33 817 30 43

e-mail: sekretariat@wilkowice.pl

www.wilkowice.pl

Spis treści

Wstęp	3
I. Zadania oświatowe gminy Wilkowice	4
II. Stan organizacji przedszkoli, szkół podstawowych i gimnazjów	6
III. Zatrudnienie w placówkach oświatowych	25
IV. Kwalifikacje nauczycieli i doskonalenie zawodowe	27
V. Osiągnięcia dydaktyczne i sportowe uczniów	31
VI. Finansowanie zadań oświatowych	34
VII Realizacja zadań oświatowych, na rzecz uczniów	42
VIII Wyniki egzaminów zewnętrznych.....	50
IX. Podsumowanie.....	58

Wstęp

Obowiązek sporządzenia i przedstawienia informacji o stanie realizacji zadań oświatowych Gminy Wilkowice w danym roku szkolnym wynika z dyspozycji art. 5a ust. 4 ustawy z dnia 7 września 1991r. o systemie oświaty.

W celu wywiązania się z powyższego zobowiązania ustawowego, przygotowana została niniejsza informacja na temat realizacji zadań oświatowych w gminie Wilkowice z uwzględnieniem wyników sprawdzianu i egzaminów zewnętrznych w szkołach podstawowych i gimnazjach oraz kontroli –ewaluacji przeprowadzonych w roku szkolnym 2016/2017.

Powyższa informacja obejmuje okres od 1 września 2016 roku do 31 sierpnia 2017 roku.

I. Zadania oświatowe gminy Wilkowice

W art. 7 ust. 1 ustawy o **samorządzie gminnym** zapisano, że zaspakajanie zbiorowych potrzeb wspólnoty m.in. w zakresie edukacji publicznej należy do zadań własnych gminy. Do najważniejszych zadań organu prowadzącego (zgodnie z art. 5 ust. 7 oraz art. 34a ust. 1 ustawy o systemie oświaty) należą:

- 1) zapewnienie warunków działania szkoły lub placówki, w tym bezpiecznych i higienicznych warunków nauki, wychowania i opieki,
- 2) wykonywanie remontów obiektów szkolnych oraz zadań inwestycyjnych w tym zakresie,
- 3) zapewnienie obsługi administracyjnej, finansowej i organizacyjnej szkoły lub placówki,
- 4) wyposażenie szkoły lub placówki w pomoce dydaktyczne i sprzęt niezbędny do pełnej realizacji programów nauczania, programów wychowawczych, przeprowadzania sprawdzianów i egzaminów oraz wykonywania innych zadań statutowych,
- 5) nadzór nad działalnością szkół i placówek w zakresie spraw finansowych i administracyjnych.

Ponadto organ prowadzący jest odpowiedzialny za realizację takich zadań jak:

- 1) zakładanie, prowadzenie i likwidacja publicznych szkół i placówek oświatowych,
- 2) ustalanie planu sieci publicznych szkół i przedszkoli oraz określanie granic obwodów publicznych szkół podstawowych i gimnazjów,
- 3) nadawanie statutów nowo zakładanym publicznym szkołom i placówkom,
- 4) prowadzenie ewidencji szkół i placówek niepublicznych,
- 5) wydawanie zezwoleń na założenie szkoły publicznej przez osobę fizyczną lub prawną, inną niż JST,
- 6) nadawanie uprawnień szkoły publicznej szkole niepublicznej,
- 7) ustalanie zasad udzielania dotacji dla szkół i placówek niepublicznych,

- 8) powoływanie i odwoływanie dyrektorów publicznych szkół i placówek,
- 9) ustalanie zasad udzielania pomocy materialnej dla uczniów,
- 10) zatwierdzanie arkuszy organizacji pracy szkół i placówek,
- 11) przeprowadzenie postępowań egzaminacyjnych dla nauczycieli kontraktowych ubiegających się o awans na stopień nauczyciela mianowanego,
- 12) przeprowadzanie konkursów na stanowiska dyrektorów szkół,
- 13) dokonywanie oceny pracy dyrektorów szkół,
- 14) organizacja dowozu uczniów do szkół oraz dzieci niepełnosprawnych do specjalistycznych placówek oświatowych,
- 15) realizacja zadania w zakresie dofinansowywania dla pracodawców kosztów kształcenia pracowników młodocianych,
- 16) kontrola spełniania obowiązku nauki przez młodzież w wieku 16-18 lat,
- 17) dotacja do podręczników dla uczniów szkół podstawowych i gimnazjów.
- 18) innych zadań nie wymienionych powyżej, a wynikających z przepisów prawa.

Informację o stanie realizacji zadań oświatowych za rok szkolny 2016/2017 sporządzono na podstawie następujących danych:

- 1) zatwierdzonej przez Wójta Gminy Wilkowice organizacji pracy szkoły i przedszkola na rok szkolny 2016/2017;
- 2) sprawozdawczości oświatowej tj. Systemu Informacji Oświatowej wg stanu na dzień 30 września 2016 roku;
- 3) sprawozdań i opracowanych analiz z realizacji budżetu gminy w tym budżetu oświaty za rok 2016 i rok 2017;
- 4) informacji Okręgowej Komisji Egzaminacyjnej w Jaworznie o wynikach egzaminu w gimnazjach w roku 2017 w województwie śląskim;
- 5) informacji dyrektora szkoły o realizacji zadań oświatowych za rok szkolny 2016/2017.

II. Stan organizacji przedszkoli, szkół podstawowych i gimnazjów

Sytuacja demograficzna jest jednym z bardziej istotnych czynników, który rzutuje na zmiany w systemie oświaty, bezpośrednio wpływa na kształt sieci przedszkoli i szkół, na wykorzystanie budynków, sytuację kadrową, a także na koszty prowadzenia każdej placówki.

Z tego powodu znajomość trendów demograficznych ma ogromne znaczenie dla planowania kształtu sieci placówek, w tym planowania zatrudnienia, jak też wydatków na utrzymanie przedszkoli i szkół w danej gminie.

Sytuacja ta wymaga stałego monitoringu oraz w miarę potrzeb podejmowania określonych działań organizacyjnych, kadrowych i innych mających na celu zapewnienie płynności w funkcjonowaniu oświaty jako całości.

Analizując dane demograficzne w gminie Wilkowice obserwuje się spadek urodzeń w kolejnych latach już od roku 2008, co obrazuje szczegółowo poniższa tabela.

Tabela 1 Liczba dzieci urodzonych w latach 2008 – 2016 (zameldowanych na pobyt stały)

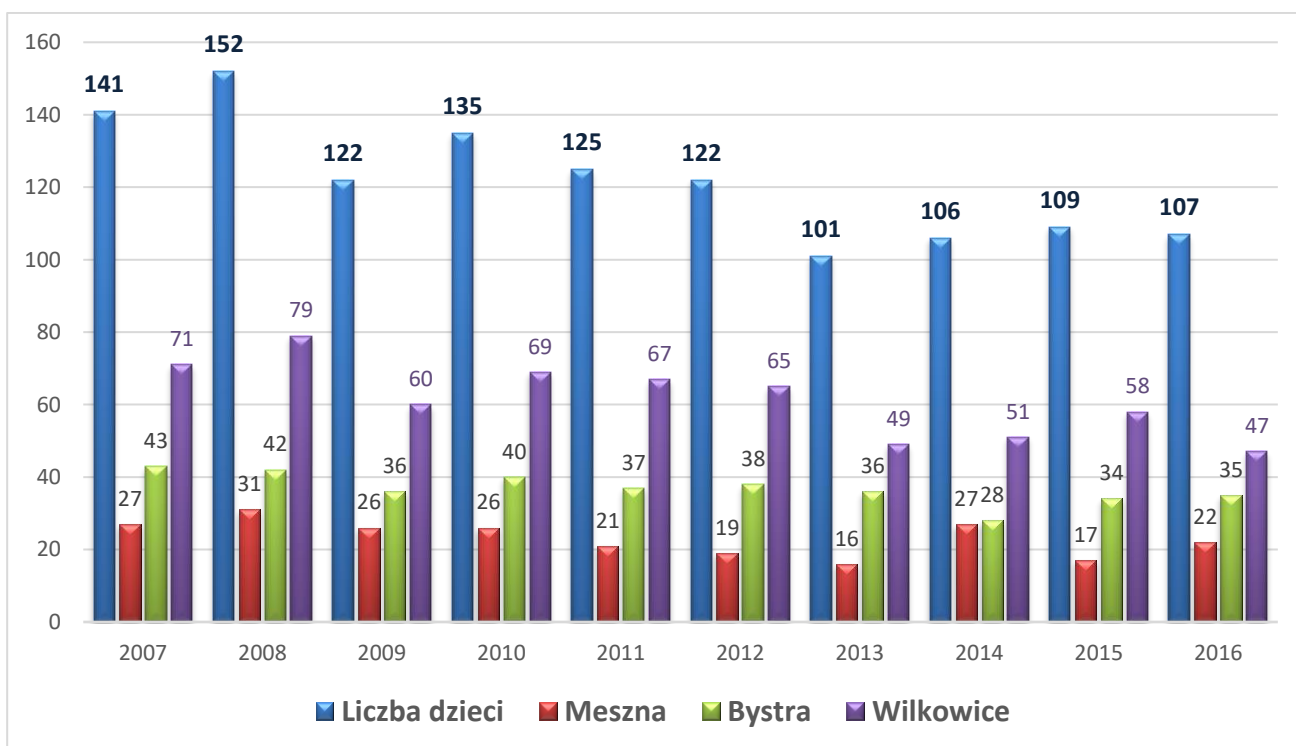
	2008	2009	2010	2011	2012	2013	2014	2015	2016
Liczba dzieci	152	122	132	121	125	109	111	109	107
Meszna	31	26	24	18	22	18	30	17	22
Bystra	42	36	39	39	37	39	29	34	35
Wilkowice	79	60	69	64	66	52	52	58	47

Źródło: Opracowanie własne na podstawie informacji z UG Wilkowice

Liczba dzieci sukcesywnie maleje, co przekłada się na zmniejszającą się liczbę uczniów w szkołach na terenie gminy.

Powyższe dane jednak nie obrazują ostatecznej liczby dzieci zamieszkałych na terenie gminy Wilkowice, z uwagi na brak ewidencji osób zamieszkałych na terenie naszej gminy, które nie są ujęte w ewidencji meldunkowej. Ponadto ciągła migracja ludności, powoduje zmiany w ilościach dzieci.

Wykres 1. Liczba dzieci zameldowanych w gminie Wilkowice w rozbiciu na sołectwa – rocznik od 2007 do 2016



Źródło: Opracowanie własne na podstawie informacji z ewidencji ludności Gminy Wilkowice – wg. stanu na dzień 08.10.2017 r.

Powyższy wykres obrazuje spadek liczby dzieci w gminie na przestrzeni 10 lat (porównanie roku 2007 do roku 2016) o 24 %. Największy spadek ilości dzieci jest w sołectwie Wilkowice tj. o 33% spadek urodzeń w stosunku do roku 2007.

Wychowanie przedszkolne

Funkcjonująca na terenie naszej gminy sieć przedszkoli publicznych oraz przedszkoli niepublicznych zapewniła w roku szkolnym 2016/2017 edukację przedszkolną wszystkim chętnym dzieciom zamieszkałym na terenie gminy Wilkowice.

W roku szkolnym 2016/2017 wychowanie przedszkolne w gminie realizowane było w trzech przedszkolach publicznych w trzynastu oddziałach przedszkolnych.

W stosunku do minionego roku szkolnego 2015/2016 liczba oddziałów w w/ przedszkolach nie uległa zmianie. Przedszkola publiczne zapewniały wychowanie i opieką dzieci w godzinach od 6³⁰ do 17⁰⁰. Czas pracy poszczególnych przedszkoli został dostosowany do potrzeb rodziców. W minionym roku szkolnym gmina zapewniła edukację przedszkolną wszystkim chętnym dzieciom.

Średnia liczba dzieci przyjętych do przedszkoli publicznych i niepublicznych w roku szkolnym 2016/2017 kształtowała się następująco, co obrazuje poniższa tabela:

Tabela 2. Liczba miejsc w przedszkolach oraz średnia liczba dzieci uczęszczających do przedszkoli publicznych i niepublicznych w roku szkolnym 2016/2017

l.p	Placówka	Liczba miejsc w przedszkolu	Średnia liczba dzieci	Przedział wiekowy				
				2,5	3	4	5	6
1	Przedszkole Publiczne Bystra	100	99	0	22	21	34	22
2	Przedszkole Publiczne Mieszna	75	75	1	12	24	20	18
3	Przedszkole Publiczne Wilkowice	148	148	0	19	45	45	39
	Razem przedszkola publiczne	333	322	1	53	90	99	79
4	Niepubliczne Przedszkole „Domek Radosnych Biedronek”	45	40	6	11	10	8	5
5	Niepubliczne Przedszkole „Mali Odkrywcy”	30	30	2	11	10	5	2

6	Niepubliczne Przedszkole Zgromadzenia Sióstr Bożej Miłości	41	41	4	17	13	7	0
7	Niepubliczne Przedszkole „Mądra Sówka”	52	10	5	5	0	0	0
Razem przedszkola niepubliczne		168	121	17	44	33	20	7

Źródło: Średnia policzona na podstawie SIO stan na 30.09.2016 r. i 30.03.2017r.

Jak wynika z powyższej tabeli w roku szkolnym 2016/2017 edukacją przedszkolną objętych zostało 443 dzieci z czego 322 realizowało wychowanie przedszkolne w publicznych przedszkolach, a 121 dzieci w niepublicznych przedszkolach. Liczba miejsc w przedszkolach publicznych wykorzystana była w 100% w okresie całego roku szkolnego. W przedszkolach publicznych (poza realizacją podstawy programowej wychowania przedszkolnego) prowadzone były również zajęcia dodatkowe z języka angielskiego dla każdego oddziału przedszkolnego w wymiarze 1 godziny tygodniowo oraz zajęcia logopedyczne dla dzieci wymagających takiego wsparcia.

Zajęciami logopedycznymi w przedszkolach publicznych w roku szkolnym 2016/2017 objętych zostało 91 dzieci, co stanowi 28% ogółu dzieci uczęszczających do przedszkoli z czego:

- w Przedszkolu Publicznym w Mesznej - 12 dzieci korzystało z zajęć z czego zakończyło terapię 5, a 7 dzieci kontynuuje terapię logopedyczną,
- w Przedszkolu Publicznym, w Bystrej - 28 dzieci korzystało z zajęć z czego zakończyło terapię 15, a 13 dzieci kontynuuje terapię logopedyczną
- w Przedszkolu Publicznym w Wilkowicach - 51 dzieci korzystało z zajęć z czego zakończyło terapię 22, a 29 dzieci kontynuuje terapię logopedyczną.

Zajęciami rewalidacyjnymi w przedszkolach objętych było troje dzieci w wymiarze 6 godzin tygodniowo oraz prowadzone było dla ośmiu dzieci wczesne wspomaganie rozwoju w wymiarze 16 godzin tygodniowo.

We wszystkich przedszkolach, jak co roku odbywały się uroczystości środowiskowe liczne akcje i imprezy organizowane w przedszkolu takie jak:

Przedszkole Mieszna

Uroczystości środowiskowe, w których przedszkole brało udział:

- „Jasełka” (dla rodziców)
- „Dzień Babci i Dziadka”
- „Piknik Rodzinny”

Akcje i imprezy organizowane w przedszkolu:

- Spotkanie z policjantem
- Urodziny Kubusia Puchatka
- Andrzejkki w przedszkolu
- Spotkanie ze Św. Mikołajem
- Akcja PTTK Mikołajki 2016- Choinka dla zwierząt.
- Wigilia przedszkolna
- Bal Karnawałowy
- Pożegnanie zimy-powitanie wiosny „Marzanna”
- Przedszkolny konkurs wiedzy o bajkach „Snuj się snuj bajeczko”
- Dzień Dziecka
- Pożegnanie starszaków

akcje charytatywne

- Góra Grosza
- Opatrunek na ratunek (dla Misji w Afryce)
- Świąteczna paczka (dla Domu Małego Dziecka w B-B)

Imprezy organizowane we współpracy z instytucjami lokalnymi:

- udział dzieci w Dniu Otwartym OSP w Miesznej
- współpraca z Akcją Katolicką oraz Stowarzyszeniem Rodzin Katolickich w parafii Mieszna –udział dzieci w organizowanych konkursach wokalnych tj Przeglądzie Pieśni Patriotycznej, Konkursie Kolęd i Pastorałek,

- systematyczne spotkania czytelnicze w Bibliotece Gminnej w Domu Kultury w Mesznej, Pasowanie starszaków na czytelników biblioteki
- współpraca z GOK „Promyk” udział w spotkaniach edukacyjnych z muzykami Filharmonii Śląskiej,

Programy dodatkowe realizowane w przedszkolu:

Ogólnopolskie Programy Czytelnicze:

- Cała Polska Czyta Dzieciom- Czytające Przedszkole
- Mały Miś w Świecie Wielkiej Literatury
- Zacytane Przedszkole

Przedszkole Bystra

Uroczystości środowiskowe, w których przedszkole brało udział:

- Gminne Święto Plonów w Bystrej,
- Gminny i Diecezjalny Przegląd Pieśni Patriotycznych im. Małgorzaty Papiurek,
- Jasełka Integracyjne organizowane przez Stowarzyszenie „Serce dla Serca”,
- Gminny Przegląd Kolęd i Pastorałek,
- konkurs kolędniczy „Bystrzyńskie Gody” - wyróżnienie,
- uroczystości z okazji Święta Niepodległości,
- Bieg o Złotą Szyszkę – liczny udział,
- Gminny Konkurs Plastycznym „Moje Boże Narodzenie”,
- Ogólnopolski Konkurs Plastyczny „Mój bohater literacki” – wyróżnienie,
- Ogólnopolski Konkurs Plastyczny „Mieszkam w Beskidach”,
- Choinka dla Zwierząt w Chacie na Groniu,
- opieka nad dziećmi podczas Zabawy Karnawałowej organizowanej przez KGW Bystra,
- Międzynarodowy Konkurs Plastyczny na „Najładniejszą pisanekę” – II miejsce,
- Pasowanie na czytelnika w Bibliotece w Bystrej,
- Obchody Dni Bystrej – występy dzieci,
- Obchody Dni Bystrej - prowadzenie zabaw przez nauczycielki,
- Rodzinny Rajd Rowerowy – najliczniejsza reprezentacja,

- udział w Wielkim Grillowaniu na Placu Biwakowym podczas Jarmarku Sztuki Regionalnej,
- opieka nad dziećmi podczas „Pożegnania lata” organizowanego przez KGW w Bystrej.

Akcje charytatywne i przyrodnicze:

- Ogólnopolska Akcja „Sprzątanie Świata”
- „Zbieraj makulaturę – ratuj konie” – zbiórka makulatury,
- zbieranie plastikowych nakrętek dla Judytki Sadlik w ramach akcji „Zakrętkomania - Judytkomania)
- zbiórka zużytych baterii,
- Góra Grosza,
- zbiórka żywności i koców dla zwierząt ze Schroniska „Reksio” w Bielsku-Białej,

Imprezy i uroczystości:

- „Andrzejkowe wróżby”
- Wigilia przedszkolna,
- przedstawienia: Jasełka, Zapusty,
- cykliczne spotkania z KGW w celu kultywowania tradycji,
- kolędowanie po zaprzyjaźnionych instytucjach,
- Dzień Babci i Dziadka,
- Dzień Otwarty Przedszkola,
- Zabawa Karnawałowa dla dzieci,
- Olimpiada Sportowa dla dzieci,
- Powitanie wiosny pochód z Marzanną i Gaikiem – kultywowanie tradycji,
- wyjazd do Banialuki – wszystkie grupy,
- Piknik Rodzinny z okazji Dnia Mamy i Taty,
- Pasowanie na czytelnika,
- „Jesteśmy artystami” – konkurs talentów,
- spotkania z ciekawymi ludźmi: J. Ignatowiczem - folklorystą ludowym, ks. B. Zeman – autorem książek dla dzieci, J. Wędzicha – rzeźbiarzem, K. Ziemiańskim –

- pszczelarzem, T. Hamerlak – paraolimpijczykiem, cykliczne spotkania z babcią dziecka - U. Maciejczyk dotyczące kultywowania tradycji ludowych,
- wycieczka do Chlebowej Chaty,
 - zwiedzanie Muzeum Juliana Fałata, Starej Stolarsni.
 - wycieczka na Kozią Górkę.

Programy dodatkowe realizowane w przedszkolu:

- Kubusiowi Przyjaciele Natury,
- Akademia AQUAFRESH,
- Klucz do uczenia się,
- Żywienie na wagę zdrowia,
- Cała Polaka czyta dzieciom.

Przedszkole Wilkowice

Uroczystości środowiskowe:

- Przegląd Pieśni Patriotycznej im. M. Papiórek
- Kolędowanie w instytucji naszej Gminy
- Dzień Babci i Dziadka
- Piknik Rodzinny
- Dni Wilkowic
- Pasowanie na czytelnika

Akcje i imprezy w przedszkolu:

- Akcje proekologiczne: Sprzątanie Świata, Dzień Ziemi, Zaadoptuj Rzekę
- Pomagamy Mruczkowi i Reksiowi przetrwać zimę
- Szlachetna Paczka
- Zbiórka nakrętek, baterii i makulatury
- Góra grosza
- Cała Polska czyta dzieciom
- Współpraca z biblioteką
- Dogoterapia
- Spotkania z policjantem, strażakiem, ratownikiem medycznym

- Oglądanie przedstawień teatryków objazdowych w przedszkolu i na sali OSP
- Współpraca z Klubem GAJA
- Wyjazdy do BCK,
- Wyjazd do teatru BANIALUKA
- Spotkania w GOK PROMYK
- Warsztaty edukacyjne dla dzieci „Historia mleka”, „Od ziarenka do bochenka”, „Święta z jajem”
- Udział w konkursach plastycznych: np.
 - ✓ „Mieszkam w Beskidach”,
 - ✓ „Ulubiony bohater literacki”,
 - ✓ „Międzynarodowy konkurs na najpiękniejszą pisanekę”
- Mikołajki w przedszkolu
- Przedszkolna Wigilijka
- Bal karnawałowy
- Powitanie wiosny
- Dzień otwarty w przedszkolu
- Pasowanie na czytelnika
- Pożegnanie starszaków

Programy dodatkowe:

- Program autorski logopedyczny: Pięknie Mówię
- Program do nauki języka angielskiego: English with Little Ant
- Program religii: W radości Dzieci Bożych
- Kubusiowi przyjaciele natury
- Mamo, tato wolę wodę
- Narodowy program rozwoju czytelnictwa
- Dbamy o język polski
- Akademia przedszkolaka
- Bezpieczne dziecko – bezpieczne przedszkole
- Żywnienie na miarę zdrowia
- Akademia Aquafresz

Przedszkola niepubliczne

W roku szkolnym 2016/2017 edukację przedszkolną realizowały niżej wymienione przedszkola niepubliczne:

- Przedszkole Niepubliczne Zgromadzenia Córek Bożej Miłości im. Ludwiki Binder, Wilkowice ul. Kościelna 17.
- Przedszkole Niepubliczne „Domek Radosnych Biedronek” Bystra ul. Klimczoka 80
- Przedszkole Niepubliczne „Mali Odkrywcy” w Miesznej. Ul. Handlowa 17
- Przedszkole Niepubliczne „Mądre Sówki” Wilkowice ul. Żywiecka 89.

Przedszkole Niepubliczne w Wilkowicach „Mądre Sówki” rozpoczęło swoją działalność od września 2016 r. jako czwarta niepubliczna placówka funkcjonująca na terenie gminy Wilkowice.

Do w/w przedszkoli uczęszczało w roku szkolnym 2016/2017 średnio **121 dzieci w tym 83 dzieci z terenu gminy Wilkowice.**

Dotacja dla trzech niepublicznych przedszkoli w Bystrej, Miesznej i Wilkowicach w roku szkolnym 2016/2017 udzielona była w wysokości 75% kosztu utrzymania dziecka w przedszkolach publicznych prowadzonych przez Gminę Wilkowice.

Wysokość dotacji dla Przedszkola Niepublicznego w Wilkowicach ul. Kościelna 17 wybranego w roku 2016 w ramach ogłoszonego otwartego konkursu ofert na zapewnienie dzieciom zamieszkałym na terenie Gminy Wilkowice możliwości realizacji edukacji wyniosła 100% kosztu utrzymania jednego dziecka w przedszkolach publicznych prowadzonych przez gminę.

Wysokość wypłaconej dotacji dla w/w przedszkoli niepublicznych za okres od września 2016r. do sierpnia 2017r. wyniosła **1.239.658,99 zł** w tym dotacja na dzieci niepełnosprawne uczęszczające do przedszkoli to kwota **393.229,12 zł**.

W/w okresie od września do grudnia 2016r. wysokość miesięcznej dotacji na jedno dziecko wyniosła:

- 592,69 zł dotacja 75% na jedno dziecko
- 790,25 zł dotacja 100% na jedno dziecko.

W okresie od stycznia do sierpnia 2017r. wysokość miesięcznej dotacji na jedno dziecko wyniosła:

- **549,19** zł dotacja 75% na jedno dziecko
- **732,25** zł dotacja 100% na jedno dziecko

W roku szkolnym tak jak w latach poprzednich dzieci zamieszkałe na terenie gminy realizowały również edukację przedszkolną poza gminą w innych przedszkolach publicznych i niepublicznych. Średnio w minionym roku szkolnym uczęszczało do przedszkoli poza gminą 38 dzieci z czego:

- 30 dzieci uczęszczało do przedszkoli w Bielsku - Białej,
- 4 dzieci uczęszczała do przedszkoli w Szczyrku,
- 1 dziecko uczęszczało do przedszkola w Jasienicy,
- 1 dziecko uczęszczało do przedszkola w Czechowicach – Dziejach,
- 2 dzieci uczęszczało do przedszkola w Buczkowicach.

W związku z powyższym w roku szkolnym 2016/2017 Gmina Wilkowice poniosła wydatki w kwocie **209.623,33 zł** (tj. o 1.905,84 zł mniej niż w poprzednim roku szkolnym) związane ze zwrotem w/w gminom kosztów z tytułu uczęszczania dzieci zamieszkałych na terenie gminy Wilkowice do w/w przedszkoli poza gminą.

Jednocześnie Gmina Wilkowice w roku szkolnym 2016/2017 uzyskała dochody od Gminy Buczkowice, Łodygowice, Lipowa, Kozy, Szczyrk, Bielsko – Biała, Czechowice – Dziejach w wysokości **213.073,67 zł**, z tytułu zwrotu kosztów dotacji za dzieci zamieszkałe w w/w gminach, a uczęszczające do przedszkoli na terenie naszej gminy. W/w formy rozliczeń między gminami z tytułu uczęszczania dzieci do przedszkoli publicznych i niepublicznych wynikają z realizacji zapisów art. 90 ustawy o systemie oświaty.

Szkoły podstawowe i gimnazja

W roku szkolnym 2016/2017 organizacja pracy szkół podstawowych i gimnazjów realizowana była na podstawie zatwierdzonych przez Wójta Gminy Wilkowice arkuszy organizacyjnych i aneksów w/w placówek, co obrazuje tabela 3.

Tabela 3 Organizacja szkół podstawowych i gimnazjów od września 2016 roku.

Wyszczególnienie	Liczba oddziałów	Liczba uczniów wg stanu na 30.09.2016r.	w tym:					
			I	II	III	IV	V	VI
Szkoła Podstawowa Bystra	11	208	21	48	31	36	35	37
Szkoła Podstawowa Wilkowice	14	299	18	68	89	37	37	50
Zespół Szkolno-Przedszkolny Mieszna – Szkoła Podstawowa Mieszna	9	188	22	39	43	40	20	24
Razem szkoły podstawowe	34	695						
Gimnazjum Bystra	10	235	98	73	64			
Gimnazjum Wilkowice	8	183	71	61	51			
Razem gimnazja	18	418	169	134	115			
Ogółem szkoły podstawowe i gimnazja	52	1113						

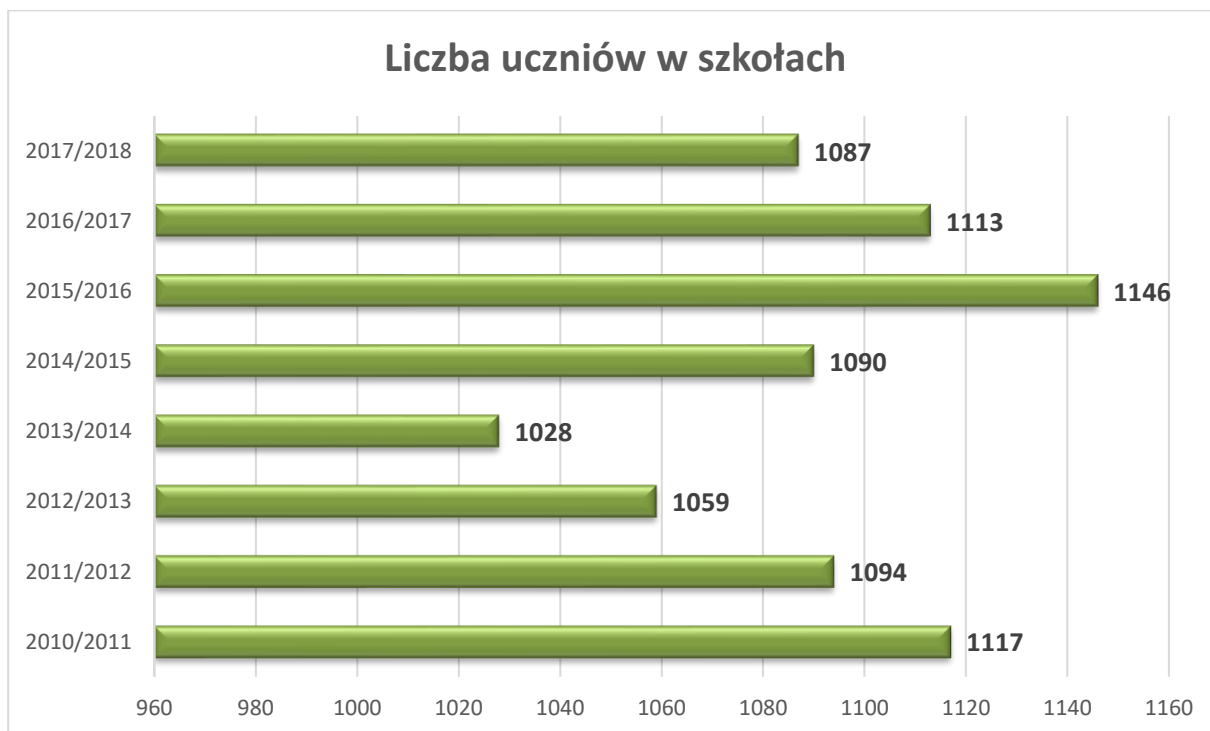
Źródło: Opracowanie własne na podstawie Systemu Informacji Oświatowej – stan na 30.09.2016 r.

Liczba uczniów w szkołach podstawowych i gimnazjach z roku na rok maleje i tak:

- w roku szkolnym 2011/2012 uczęszczało do szkół 1094 uczniów,
- w roku szkolnym 2012/2013 uczęszczało do szkół 1059 uczniów,
- w roku szkolnym 2013/2014 uczęszczało do szkół 1058 uczniów.
- w roku szkolnym 2014/2015 uczęszczało do szkół 1090 uczniów
- w roku szkolnym 2015/2016 uczęszczało do szkół 1146 uczniów
- w roku szkolnym **2016/2017** uczęszczało do szkół **1113 uczniów**
- w roku szkolnym **2017/2018** od września uczęszcza do szkół **1087 uczniów**

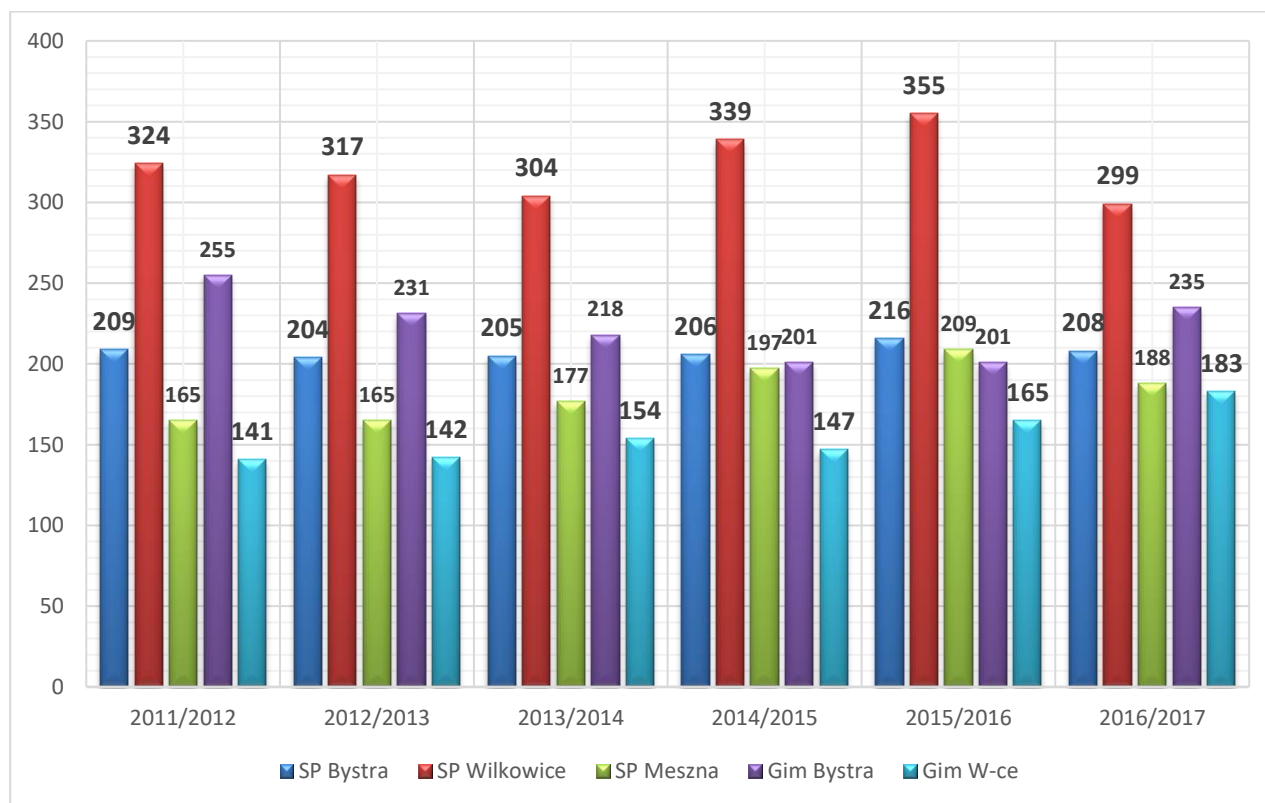
Poniższy wykres obrazuje liczbę uczniów uczących się na terenie naszej gminy w latach 2010 - 2017. Liczba uczniów od września 2017 r. zmniejszyła się o 26 uczniów z uwagi na przyjęcie do klas pierwszych mniejszej liczby dzieci sześciolletnich wynikającej ze zmiany przepisów ustawy o systemie oświaty (ustawa z dnia 29 grudnia 2015 r. o zmianie ustawy o systemie oświaty oraz niektórych innych ustaw), polegającej na przewróceniu realizacji obowiązku szkolnego dla dzieci, które w roku kalendarzowym ukończyły 7 lat.

Wykres 2. Liczba uczniów w naszej gminie w latach szkolnych 2010/2011 – 2017/2018



Źródło: System Informacji Oświatowej wg danych z 30 września danego roku

Wykres 3. Liczba uczniów w szkołach podstawowych i gimnazjach w latach szkolnych 2011/2012 – 2016/2017



Źródło: System Informacji Oświatowej

Żywnie w szkołach podstawowych i gimnazjach

W roku szkolnym 2016/2017 z żywienia w szkołach podstawowych i gimnazjach prowadzonych przez Gminę Wilkowice skorzystało średnio miesięcznie:

- w szkołach podstawowych 507 uczniów tj. o 43 uczniów mniej niż w roku szkolnym 2015/2016,
- w gimnazjach 321 uczniów tj. o 75 uczniów więcej niż w roku 2015/2016.

Łącznie z obiadów w szkołach podstawowych i gimnazjach skorzystało 828 uczniów (tj. o 32 uczniów więcej niż w roku szkolnym 2015/2016), co stanowi 74,39% ogółu uczniów uczęszczających do w/w szkół.

Z posiłków finansowanych z Gminnego Ośrodka Pomocy Społecznej w Wilkowicach w ramach programu „Pomoc państwa w zakresie dożywiania” skorzystało 35 uczniów. Ponadto każda szkoła zapewniła uczniom pobyt na świetlicy szkolnej, z której skorzystało 340 uczniów w roku szkolnym 2016/2017, co stanowi 31% wszystkich uczniów uczęszczających do szkół.

Zajęcia pozalekcyjne dla uczniów

Wszystkie szkoły prowadziły dodatkowe zajęcia, koła zainteresowań, które były realizowane w ramach 40 godzinnego czasu pracy nauczyciela. Zajęcia te miały na celu w szczególności wyrównywanie braków oraz rozwijanie zainteresowań i uzdolnień uczniów. Podczas tych zajęć uczniowie przygotowywali się do różnego rodzaju konkursów. Wykaz zajęć pozalekcyjnych realizowanych w minionym roku szkolnym w poszczególnych placówkach przedstawia poniższe zestawienie:

Tabela nr 4 Zajęcia pozalekcyjne – liczba zrealizowanych zajęć w okresie od września 2016 r. do czerwca 2017 r.

I.p	Nazwa placówki	Rodzaj zajęć oraz liczba zrealizowanych godzin
1.	Szkoła Podstawowa Bystra	1. Zajęcia dydaktyczno-wyrównawcze - 284 h 2. Zajęcia korekcyjno-kompensacyjne - 35h 3. Zajęcia logopedyczne – 36h 4. Zajęcia biblioteczne – 35h 5. Zajęcia rozwijające dla uczniów kl. I – 69 6. Zajęcia teatralne – 34h 7. Doskonalenie techniki czytania – 20h 8. Mali odkrywcy kultury w kl. IIB – 24h 9. Koła zainteresowań: ortograficzne, polonistyczne, historyczne, języka angielskiego, ekologiczne, muzyczne, plastyczne, matematyczne, liturgiczne, krajoznawczo-turystyczne PTTK, szkolne koło sportowe (SKS)- 642h Łącznie: 1179 godzin zajęć

2.	Zespół Szkolno-Przedszkolny Mieszna	<p>1. Zajęcia dydaktyczno-wyrównawcze - 357 h 2. Zajęcia korekcyjno-kompensacyjne - 42h 3. Zajęcia logopedyczne – 30h 4. Zajęcia muzyczne – 30h 5. Koła zainteresowań: schola, muzyczne, teatralne, komputerowe, matematyczne, językowo-teatralne, biblijne, języka angielskiego, języka rosyjskiego, przyrodnicze, krajoznawczo-turystyczne PTTK, plastyczne, historyczne, matematyczne z elementami informatyki, szkolne koło sportowe (SKS), kołom przyjaciół biblioteki - 604h 6. Zabawy z książką - 26h</p> <p>Łącznie: 1089 godzin zajęć</p>
3.	Szkoła Podstawowa Wilkowice	<p>1. Zajęcia przedmiotowe – 36h 2. Zajęcia artystyczne – 36h 3. Zajęcia sportowe – 36h 4. Zajęcia dydaktyczno-wyrównawcze – 70 5. Zajęcia korekcyjno-kompensacyjne – 70 6. Zajęcia logopedyczne – 392 7. Zajęcia inne – 30</p> <p>Łącznie: 670 godzin zajęć</p>
4.	Gimnazjum Bystra	<p>1. Zajęcia wyrównawcze i przygotowujące do egzaminów zewnętrznych i konkursów – 520h 2. Koła zainteresowań i zajęcia sportowe – 1262h</p> <p>Łącznie: 1782 godziny zajęć</p>
5.	Gimnazjum Wilkowice	<p>1. Zajęcia wyrównawcze i przygotowujące do egzaminów zewnętrznych i konkursów – 513h 2. Koła zainteresowań i zajęcia sportowe – 598h 3. Inne zajęcia – 64h</p> <p>Łącznie: 1175 godzin zajęć</p>

Łącznie zrealizowano w szkołach w minionym roku szkolnym 5895 godzin z czego:

- w gimnazjach - 2957 godzin,
- w szkołach podstawowych - 2938 godzin.

W wyniku nieobecności nauczycieli spowodowanych chorobą realizowane były przez innych nauczycieli w szkołach i przedszkolach tzw. godziny zastępstw doraźnych. W roku szkolnym 2016/2017 zrealizowanych zostało 4429 godzin zastępstw doraźnych (tj. o 362 godziny więcej niż w roku szkolnym 2015/2016).

Liczba zrealizowanych w/w zastępstw w poszczególnych typach placówek kształtowała się następująco:

- | | |
|-------------------------|-----------------------------------|
| ➤ Przedszkola Publiczne | 1133 zastępstw – kwota 30.874,19 |
| ➤ Szkoły Podstawowe | 3022 zastępstw – kwota 103.171,02 |
| ➤ Gimnazja | 274 zastępstw - kwota 10.320,33 |

Ogółem wydatkowano na realizację zastępstw doraźnych kwotę **144.365,54 zł** tj. o 12.021,15 mniej niż w roku szkolnym 2015/2016.

W roku szkolnym 2016/2017 w szkołach dla dziewięciu uczniów zorganizowano nauczanie indywidualne na podstawie wydanego orzeczenia z Poradni Psychologiczno-Pedagogicznej w Bielsku-Białej z czego dla:

- 5 uczniów Gimnazjum w Bystrej (50 godzin tygodniowo),
- 2 uczniów Gimnazjum w Wilkowicach (20 godzin tygodniowo)
- 2 uczniów Szkoły Podstawowej w Wilkowicach (20 godzin tygodniowo),
- 1 uczeń Zespołu Szkolno-Przedszkolnego w Miesznej (10 godzin tygodniowo),
- 1 uczeń Szkoły Podstawowej w Bystrej (10 godzin tygodniowo).

W wyniku zorganizowania w/w nauczania indywidualnych przydzielono do realizacji nauczycielom dodatkowo 110 godzin tygodniowo, co w przeliczeniu na wymiar zatrudnienia nauczycieli w etatach stanowi 6,11 etatu.

W związku z uczęszczaniem do szkół i przedszkoli dzieci posiadających orzeczenia do kształcenia specjalnego dyrektorzy szkół zobowiązani byli do zapewnienia uczniom zajęć specjalistycznych zgodnych z wydanymi orzeczeniami.

W roku szkolnym 2016/2017 zajęciami rewalidacyjnymi objętych zostało dwadzieścia jeden uczniów tj. o dwanaście uczniów więcej niż w roku szkolnym 2015/2016 z czego w:

- Gimnazjum w Bystrej zajęciami objęto 3 uczniów,
- Gimnazjum w Wilkowicach zajęciami objęto 4 uczniów,
- Szkoły Podstawowej w Wilkowicach zajęciami objęto 8 uczniów,
- ZSP Mieszna zajęciami objęto 2 uczniów,
- Szkoły Podstawowej w Bystrej zajęciami objęto 4 ucznia.

Ogółem zrealizowano z w/w uczniami 40 godzin tygodniowo tj. o 5 godzin tygodniowo więcej niż w roku poprzednim.

W roku szkolnym 2016/2017 na 1110 uczniów promowano do kolejnej klasy 1101 uczniów, nie promowano pięciu uczniów. Egzaminy poprawkowe w sierpniu 2016 roku zdawało czterech uczniów, co stanowi 0,36% ogółu uczniów uczęszczających do szkół. Świadectwa z wyróżnieniem otrzymało 171 uczniów, co stanowi 15,36% ogółu uczniów. Świadectwo z minimum jedną oceną niedostateczną otrzymało 5 uczniów.

W roku szkolnym 2016/2017 frekwencja na zajęciach w szkołach podstawowych i gimnazjach kształtowała się następująco, co obrazuje poniższa tabela 4:

Tabela 5 Frekwencja uczniów w szkołach w roku szkolnym 2016/2017

Nazwa szkoły	Ogółem frekwencja w szkole w procentach	Najniższa frekwencja	Najwyższa frekwencja
Szkoła Podstawowa Bystra	93%	88,5% kl. IIIA	97% kl. IIB
Szkoła Podstawowa Wilkowice	90,37%	83 kl. VB	95 kl. IIB
Szkoła Podstawowa Mieszna	90,05%	87%kl. IVA	92,1kl. B
Gimnazjum Bystra	88%	80% kl. IIIA	92% kl. ID
Gimnazjum Wilkowice	85,80%	80,09% kl. IIIB	89,3% kl. IB

Źródło: Informacja od dyrektorów szkół podstawowych i gimnazjów

Jak wynika z powyższej tabeli najniższa frekwencja tj. 89,3% była w klasie IIIA Gimnazjum im. Juliana Fałata w Bystrej, zaś najwyższa frekwencja 97% była w klasie IIb Szkoły Podstawowej im. Synów Pułku w Bystrej.

Zgodnie z obowiązującymi przepisami obowiązkiem w każdej szkole realizowana była kontrola obowiązku nauki. W roku szkolnym 2016/2017 w/w kontrolę realizowała każda szkoła. Liczba dzieci objęta obowiązkiem szkolnym kształtowała się następująco:

Tabela 6. Realizacja obowiązku szkolnego w roku szkolnym 2016/2017

Placówka	Liczba dzieci podlegająca obowiązkowi szkolnemu	Liczba dzieci realizująca obowiązek szkolny w obwodzie szkoły	Liczba dzieci realizująca obowiązek szkolny w innej szkole	Liczba dzieci realizująca obowiązek szkolny poza granicami kraju	Liczba dzieci nie realizująca obowiązku szkolnego	
					z powodu odroczenia	z innych przyczyn
S.P. Bystra	246	166	59	20	1	0
ZSP Mieszna	163	126	27	10	0	0
S.P. Wilkowice	394	250	121	23	0	0
Gim. Bystra	187	137	49	1	0	0
Gim. Wilkowice	194	155	35	4	0	0
Razem:	1184	834	291	58	1	0

Źródło: Informacja od dyrektorów szkół podstawowych i gimnazjów

Jak wynika z powyższej tabeli 25% podlegających obowiązkowi szkolnemu realizuje obowiązek szkolny poza swoją obwodową szkołą, a 5% z ogólnej liczby uczniów podlegających obowiązkowi szkolnemu przebywa poza granicami kraju. Pozostałe 70 % uczniów realizuje obowiązek szkolnym w swojej obwodowej szkole.

III. Zatrudnienie w placówkach oświatowych

W przedszkolach, szkołach podstawowych i gimnazjach w roku szkolnym 2016/2017 wg Systemu Informacji Oświatowej (SIO) na dzień 30.09.2016r. zatrudnionych było we wszystkich placówkach oświatowych prowadzonych przez gminę Wilkowice **148 nauczycieli** (w osobach) co stanowi – 134,83 etatu oraz **80 pracowników** administracji i obsługi (w osobach), co stanowi 76,01 etatu.

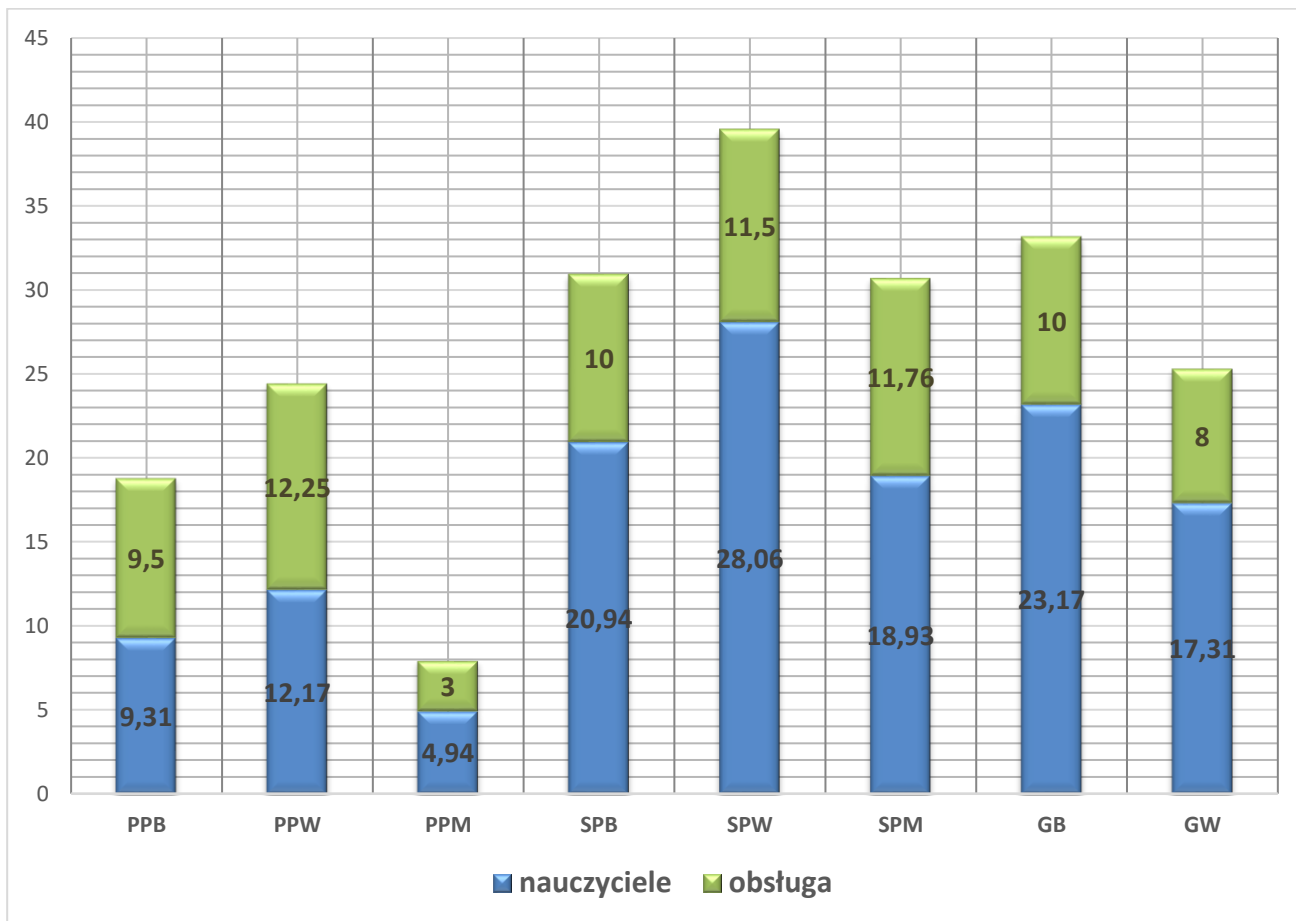
Stan zatrudnienia w roku szkolnym 2016/2017 w poszczególnych placówkach obrazuje poniższa tabela.

Tabela 7. Zatrudnienie kadry nauczycielskiej i personelu pomocniczego w placówkach oświatowych stan na 30 września 2016.

Wyszczególnienie		Zatrudnienie		w tym:			
				nauczyciele		pozostali	
		etaty	osoby	etaty	osoby	etaty	Osoby
1.	Przedszkole Bystra	18,81	22	9,31	12	9,5	10
2.	Przedszkole Wilkowice	24,42	26	12,17	13	12,25	13
3.	Przedszkole Mieszna	7,94	9	4,94	6	3	3
Razem przedszkola		51,17	57	26,42	31	24,75	26
3.	Szkoła Podstawowa Bystra	30,94	34	20,94	24	10	11
4.	Szkoła Podstawowa Wilkowice	39,06	41	28,06	29	11,5	12
5.	Szkoła Podstawowa Mieszna - Zespół Szkolno-Przedszkolny Mieszna	30,69	31	18,93	19	11,76	12
Razem szkoły podstawowe		101,19	107	67,93	72	33,26	35
6.	Gimnazjum Bystra	33,17	34	23,17	24	10	10
7.	Gimnazjum Wilkowice	25,31	30	17,31	21	8	9
Razem Gimnazja		58,48	64	40,48	45	18	19
Ogółem zatrudnienie w w/w placówkach		210,84	228	134,83	148	76,01	80

Źródło: Opracowanie własne na podstawie sprawozdania System Informacji Oświatowej – stan na 30.09.2016r.

Wykres 4. Zatrudnienie kadry nauczycielskiej i personelu pomocniczego w placówkach oświatowych w etatach stan na 30 września 2016r.



Źródło: Opracowanie własne na podstawie sprawozdania System Informacji Oświatowej – stan na 30.09.2016 r.

IV. Kwalifikacje nauczycieli i doskonalenie zawodowe

Dane z roku szkolnego 2016/2017 wykazują, że kadra nauczycielska zatrudniona na terenie gminy Wilkowice jest bardzo dobrze wykształcona 147 nauczycieli na 148 zatrudnionych posiada wyższe wykształcenie magisterskie z przygotowaniem pedagogicznym, co stanowi **98,32%** ogółu zatrudnionych nauczycieli. Na poziomie wyższego wykształcenia zawodowego (licencjat) jest jeden nauczyciel.

Ilość nauczycieli zatrudnionych w roku szkolnym 2016/2017 w rozbiu na posiadany przez nauczycieli stopień awansu zawodowego określa poniższa tabela.

Tabela 8. Stopnie awansu zawodowego nauczycieli (w osobach) stan na 30 września 2016r.

Nazwa placówki	Stopień awansu zawodowego (w osobach)								
	Stażysta		Kontraktowy		Mianowany		Dyplomowany		Razem
	2016	% ogółu	2016	% ogółu	2016	% ogółu	2016	% ogółu	2016
Przedszkola Bystra	1		3		3		5		12
Przedszkole Wilkowice	0		1		7		5		13
Szkoła Podstawowa Bystra	0		4		10		10		24
Zespół Szkolno-Przedszkolny Mieszna	0		4		8		13		25
Szkoła Podstawowa Wilkowice	1		5		1		22		29
Gimnazjum Bystra	0		2		0		22		24
Gimnazjum Wilkowice	1		3		1		16		21
Razem	3	2%	22	14,9%	30	20,3%	93	62,8%	148

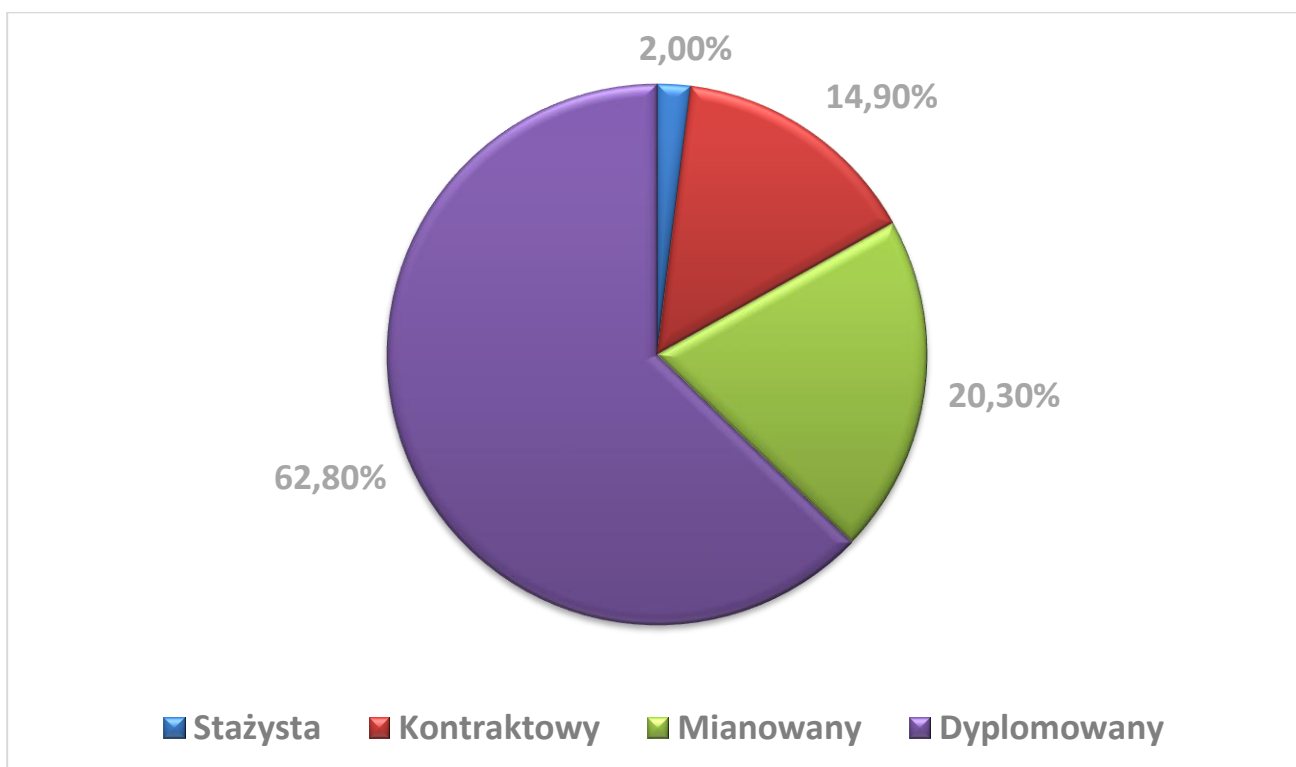
Źródło: Opracowanie własne na podstawie sprawozdania System Informacji Oświatowej – stan na 30.09.2016 r.

Jak obrazuje powyższa tabela najmniej liczną grupę nauczycieli stanowią stażyści zaledwie trzy osoby z ogółu zatrudnionych (2%), a największą nauczyciele dyplomowani 93 osoby, co stanowi **62,8%** ogółu zatrudnionych.

W roku szkolnym 2016/2017 dziesięciu nauczycieli uzyskało kolejny stopień awansu zawodowego w tym:

- stopień awansu zawodowego nauczyciela kontraktowego uzyskał jeden nauczyciel ze Szkoły Podstawowej w Wilkowicach,
- stopień awansu zawodowego nauczyciela mianowanego uzyskało pięciu nauczycieli w tym: dwóch nauczycieli z Gimnazjum w Wilkowicach, dwóch nauczycieli ze Szkoły Podstawowej w Wilkowicach, jeden nauczyciel ze Szkoły Podstawowej w Bystrej,
- stopień awansu zawodowego nauczyciela dyplomowanego uzyskało czterech nauczycieli w tym: jeden nauczyciel ze Szkoły Podstawowej w Bystrej, dwóch nauczycieli z Zespołu Szkolno-Przedszkolnego w Mesznej, jeden nauczyciel z Przedszkola Publicznego w Wilkowicach.

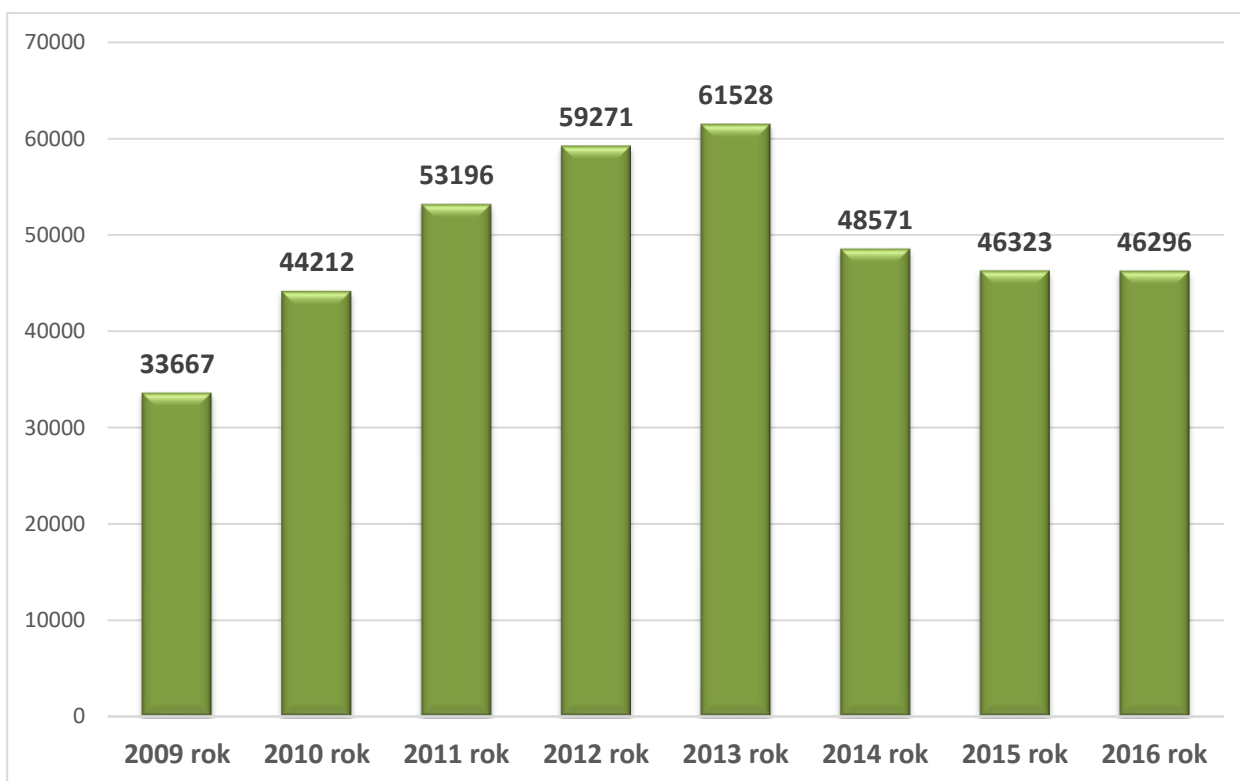
Wykres 5. Zatrudnienie nauczycieli wg stopni awansu zawodowego w gminie w roku szkolnym 2016/2017



Źródło: Opracowanie własne na podstawie sprawozdania System Informacji Oświatowej – stan na 30.09.2016r.

Bardzo istotnym czynnikiem wpływającym na podwyższenie jakości edukacji jest ciągle doskonalenie się kadry nauczycielskiej. Gmina co roku ustala plan dofinansowania form doskonalenia zawodowego nauczycieli oraz ustala maksymalną kwotę dofinansowania opłat za kursy kwalifikacyjne i doskonalące, seminaria oraz inne formy doskonalenia zawodowego dla nauczycieli. Wysokość odpisu tych środków reguluje ustawa Karta Nauczyciela i stanowi 1% planowanych rocznych środków przeznaczonych na wynagrodzenia osobowe nauczycieli. Nakłady na kształcenie i doskonalenie zawodowe nauczycieli w latach 2009-2016 przedstawia poniższy wykres.

Wykres 6. Nakłady na doskonalenie zawodowe nauczycieli w gminie Wilkowice w latach 2009 - 2016



Źródło: Opracowanie własne na podstawie sprawozdań finansowych za lata 2009 - 2016.

Ogółem na wspieranie doskonalenia zawodowego nauczycieli w roku 2016 została wydatkowana kwota 46 295,99 zł.

Nauczyciele mogli skorzystać z dofinansowania opłat za studia podyplomowe, kursy kwalifikacyjne, kwalifikacje do nauczania drugiego przedmiotu, prowadzenia zajęć logopedycznych, terapii pedagogicznej lub zarządzania oświatą zgodnie z podjętą na rok

kalendarzowy 2016 uchwałą Rady Gminy w Wilkowicach w wysokości maksymalnie do 50% koszty studiów, kursów kwalifikacyjnych i doskonalących.

Z możliwości dofinansowania opłat za kształcenie pobierane przez szkoły wyższe i zakłady kształcenia nauczycieli w roku szkolnym 2016/2017 skorzystał jeden nauczyciel ze Szkoły Podstawowej w Wilkowicach w zakresie dofinansowania do studiów podyplomowych z oligofrenopedagogiki oraz jeden nauczyciel z Przedszkola Publicznego w Wilkowicach w zakresie dofinansowania do kursu kwalifikacyjnego z języka angielskiego.

W roku szkolnym 2016/2017 w okresie od października 2016 r. do lutego 2017 r. Wójt Gminy Wilkowice dokonał oceny pracy pięciu dyrektorów placówek oświatowych działając na podstawie art. 6a ust.6 ustawy z dnia 26 stycznia 1982r. - Karta Nauczyciela, po zasięgnięciu opinii Rad Pedagogicznych, Związku Nauczycielstwa Polskiego oraz Międzyzakładowej Komisji Pracowników Oświaty NSZZ „Solidarność” w uzgodnieniu ze Śląskiem Kuratorem Oświaty w Katowicach.

Wyróżniającą ocenę pracy otrzymali:

- Pani Łucja Salachna dyrektor Szkoły Podstawowej w Bystrej
- Pani Małgorzata Długosz dyrektor Zespołu Szkolno-Przedszkolnego w Mesznej
- Pani Maria Cichoń dyrektor Przedszkola Publicznego w Wilkowicach
- Pan Władysław Nikiel dyrektor Gimnazjum w Wilkowicach
- Pan Andrzej Pobożny dyrektor Szkoły Podstawowej w Wilkowicach.

W związku z zakończeniem w sierpniu 2017 r. pięcioletniej kadencji przez czterech dyrektorów: Panią Łucję Salachna, Panią Małgorzatę Długosz, Panią Marię Cichoń oraz Pana Władysława Nikiel ogłoszone zostały cztery konkursy na stanowiska dyrektorów w/w szkół.

Do konkursu zgłosili swoje kandydatury dotychczasowi dyrektorzy w/w placówek. Wszystkie konkursy zostały rozstrzygnięte i w miesiącu kwietniu 2017 r. powierzono na kolejne pięć lat stanowiska dyrektorom dotychczas pełniących te funkcje.

V. Osiągnięcia dydaktyczne i sportowe uczniów

Rok szkolny 2016/2017 był kolejnym rokiem, w którym uczniowie szkół osiągnęli sukcesy w pracy dydaktycznej w różnych dziedzinach życia szkolnego, uczestnicząc w konkursach na szczeblu międzynarodowym, ogólnopolskim, wojewódzkim, powiatowym i gminnym.

Zgodnie z obowiązującą Uchwałą Rady Gminy Wilkowice nr VIII/65/2015 z dnia 29 kwietnia 2015 r., w sprawie: *określenia szczegółowych warunków udzielania pomocy dzieciom i młodzieży, formy i zakres tej pomocy oraz tryb postępowania w tych sprawach w związku z realizacją „Lokalnego programu wspierania edukacji uzdolnionych dzieci i młodzieży w Gminie Wilkowice”* Wójt Gminy Wilkowice nagrodził w czerwcu 2017r. uczniów przyznając im nagrody rzeczowe za osiągnięcia za osiągnięcia sportowe.

Ponadto zgodnie z zapisem 5 ust.1 w/w uchwały Rady Gminy Wilkowice, Wójt Gminy Wilkowice przyznał nagrodę dla „ucznia społecznika” wytypowanemu przedstawicielowi każdej szkoły przez dyrekcję i radę pedagogiczną.

W roku szkolnym 2016/2017 uczniowie szkół podstawowych i gimnazjów uzyskali również znaczące osiągnięcia sportowe, co obrazuje poniższa tabela.

Tabela 9. Ważniejsze osiągnięcia dydaktyczne i sportowe uczniów w roku szkolnym 2016/2017

Nazwa konkursu	Osiągnięcia dydaktyczne i sportowe
Szkoła Podstawowa w Bystrej	
Puchar Podbeskidzia w Oyama Karate	II miejsce 1 uczeń III miejsce – 1 uczeń
Powiatowy konkurs „Chcecie bajki oto bajka” Drużynowe biegi przełajowe – chłopcy	I miejsce – 1 uczeń III miejsce w powiecie
Drużynowe biegi przełajowe – dziewcząt	III miejsce w powiecie
Turniej Piłki Nożnej o Puchar Biskupa Romana Pindla (Diecezji Bielsko-Żywieckiej)	I miejsce

Zespół Szkolno-Przedszkolny w Mesznej	
Ekumeniczny Międzynarodowy Konkurs Wiedzy Biblijnej „Jonasz”	Finalista – 1 uczeń
Międzynarodowy konkurs plastyczny „Mieszkam w Beskidach”	II miejsce – 4 uczniów
Ogólnopolski Konkurs Języka Polskiego „Olimpus”	Laureat – 1 uczeń
Ogólnopolski Konkurs Historyczny „Olimpus”	Laureat – 1 uczeń
Ogólnopolski Konkurs Matematyczny „Orzeł matematyczny”	Laureat – 1 uczeń
Konkurs Przedmiotowy „Synapsik” MEN	Laureat – 2 uczniów
Powiatowy Konkurs Recytatorski „Słońce, słońce i życie”	I miejsce- 1 uczeń
Powiatowy V Turniej Szachowy	II miejsce – 1 uczeń
Międzynarodowy Turniej Karate o Puchar Gór Opolskich 2016	I miejsce – 1 uczeń
Szkoła Podstawowa w Wilkowicach	
Międzynarodowy Konkurs na Kartkę Bożonarodzeniową	I miejsce 2 uczniów
Ogólnopolski Konkurs Humanistyczny „Omnibus”	Laureat – 1 uczeń
Międzynarodowy konkurs ekumeniczny „Jonasz”	Finalista – 2 uczniów
Powiatowe sztafetowe biegi przełajowe	III miejsce - 5 uczniów (zespołowo)
Śląsko-Beskidzka Liga Regionalna	III miejsce – 2 uczniów
Juhasowy Mundial w Piłce Nożnej	III miejsce – 8 uczniów (zespołowo)
Półfinał powiatu w mini piłce nożnej chłopców	III miejsce – 9 uczniów (zespołowo)
Powiatowe Biegi Przełajowe w Czechowicach-Dziedzicach	I miejsce – 6 uczniów (zespołowo)
Drużynowe Biegi Przełajowe Mistrzostwa Śląska	I miejsce – 1 uczeń II miejsce – 1 uczeń III miejsce – 1 uczeń III miejsce zespołowo – 6 uczniów
Ogólnopolskie Igrzyska Młodzieży Szkolnej w Biegach Narciarskich	I miejsce – 1 uczeń
Ogólnopolskie Igrzyska Młodzieży Szkolnej w Biegach Narciarskich – sztafeta dziewcząt	III miejsce – 4 uczniów (zespołowo)
Drużynowe Biegi Przełajowe Mistrzostwa Powiatu Bielskiego	I miejsce - 6 osób zespołowo- dziewczęta II miejsce - 6 osób zespołowo –chłopcy I miejsce – 2 uczniów II miejsce - 1 uczeń III miejsce – 1 uczeń
Mistrzostwa Województwa Śląskiego w Biegach Przełajowych	II miejsce – 3 uczniów
Finał Powiatu w mini piłce ręcznej dziewcząt	I miejsce – 10 uczniów zespołowo

Powiatowe zawody pływackie	I miejsce – 4 uczniów
Mistrzostwa Polski w pływaniu stylem dowolnym	III miejsce – 1 uczeń
II Międzynarodowe Zawody Pływackie w Andrychowcie	II miejsce – 1 uczeń
Gimnazjum im. Juliana Fałata w Bystrej	
Powiatowy Miting Lekkoatletyczny	I miejsce w biegu na 300m - 1 uczeń
Rejonowe Drużynowe Zawody Lekkoatletyczne	III miejsce – skok w dal – 1 uczeń I Miejsce w rzucie oszczepem -1 uczeń II miejsce w rzucie oszczepem- 1 uczeń III miejsce w rzucie oszczepem – 1 uczeń I miejsce w pchnięciu kul a – 1 uczeń II miejsce w pchnięciu kul a – 1 uczeń II miejsce w skoku wzwyż – 1 uczeń
Reprezentacja chłopców w piłkę ręczną	I miejsce w półfinale Finału wojewódzkiego
Reprezentacja dziewcząt w piłkę ręczną	I miejsce w ćwierć finale Finału wojewódzkiego
Reprezentacja szkoły w drużynowych biegach przełajowych dziewcząt	II miejsce w Drużynowych Powiatowych Zawodach Przełajowych
Reprezentacja szkoły w drużynowych zawodach lekkoatletycznych dziewcząt	III miejsce w Rejonowej Drużynowej Lidze Lekkoatletycznej dziewcząt
Reprezentacja szkoły w drużynowych zawodach lekkoatletycznych chłopców	III miejsce w Rejonowej Drużynowej Lidze Lekkoatletycznej chłopców
Gimnazjum im. Królowej Jadwigi w Wilkowicach	
Mistrzostwa Województwa Śląskiego w Biegach Przełajowych	Półfinał Wojewódzki – 6 uczniów
Mistrzostwa Województwa Śląskiego w Biegach Przełajowych	Półfinał Wojewódzki – 6 uczniów
Ogólnopolska Liga w Kolarstwie Górskim Enduro Trails w kategorii - kobiety	II miejsce w zawodach Ogólnopolskich 1 uczeń
Śląsko-Beskidzka Liga Regionalna Grupy Azoty	III miejsce w biegu stylem dowolnym- zasięg wojewódzki – 1 uczeń.

VI. Finansowanie zadań oświatowych

Wydatki na oświatę od wielu lat stanowią znaczny procent w wydatkach budżetu gminy. W roku kalendarzowym 2016 na realizację zadań oświatowych (prowadzenie szkół i przedszkoli) wydatkowano kwotę **17.247.239,17**, co stanowi 39,37%% ogółu wydatków budżetu gminy Wilkowice. Powyższa kwota pokryta została w wysokości **12.325.506,34 z uzyskanych dochodów oświatowych własnych oraz dotacji i subwencji oświatowej** (w tym 10.527.041,00zł to wysokość subwencji oświatowej na rok 2016).

Pozostała wysokość wydatków oświatowych za rok 2016 nie mająca pokrycia w dochodach oświatowych w kwocie 4.921.732,83 została pokryta ze środków własnych gminy.

Poniższe tabele obrazują wysokość uzyskanych dochodów oświatowych oraz wysokość poniesionych wydatków na oświatę z okresu ostatnich **trzech ostatnich lat**.

Tabela 10 Dochody gminy w tym dochody oświatowe w latach 2014– 2016

ROK	Dochody własne oświaty	Otrzymane dotacje na oświatę	Subwencja oświatowa	Razem dochody oświatowe, Kol. 2+3+4	Dochody gminy Ogółem	Procent udziału dochodów oświatowych w dochodach gminy
1	2	3	4	5	6	7
2014	865.295,73	971.902,34	9.558.488,00	11.395.686,07	36.428.073,63	31,28%
2015	1.057.085,43	696.357,07	9.746.420	11.499.862,50	43.714.937,02	26,31%
2016	1.108.520,33	689.945,01	10.527.041,00	12.325.506,34	50.590.118,16	24,25

Źródło: Opracowanie własne na podstawie sprawozdań finansowych

Jak wynika z powyższych danych w roku 2016 dochody oświatowe w kwocie 12.325.506,34 (kol. 5) wzrosły w stosunku do roku 2015 o 825.643,85. Wzrost wynika między innymi z otrzymania dotacji przedszkolnej, wzrostu dochodów własnych subwencji oświatowej na rok 2016.

Tabela 11 Wysokość dochodów oświatowych uzyskanych w latach 2014 - 2016

	Rok 2014		Rok 2015		Rok 2016	
	w tys.zł	% całości	w tys.zł	% całości	w tys.zł	% całości
Subwencja oświatowa	9.558.488,00	83,88	9.746.420,00	84,75	10.527.041,00	85,40
Celowe-dotacje na programy bieżące	891.368,18	7,82	696.357,07	6,06	689.945,01	5,6
Celowe dotacje inwestycyjne	80.534,16	0,71	0	0	0	9
Pozostałe dochody	865.295,73	7,59	1.057.085,43	9,19	1.108.520,33	9
Razem	11.395.686,07	100%	11.499.862,50	100%	12.325.506,34	100%

Źródło: Opracowanie własne na podstawie sprawozdań finansowych

Tabela 12 Wydatki budżetu gminy w tym wydatki na cele oświatowe w latach 2014 – 2016

ROK	Wydatki oświaty finansowane z dochodów własnych subwencji Dział .801 i 854	Wydatki budżetu gminy ogółem	% udziału wydatków oświaty w wydatkach gminy	Wysokość wydatków oświaty nie znajdujących pokrycia w otrzymanych dochodach oświatowych
1	2	3	4	5
2014	15.840.106,65	39.131.318,95	40,48%	4.444.420,58
2015	15.948.174,50	40.798.350,00	39,09%	4.448.312,00
2016	17.247.239,17	43.814.546,81	39,37%	4.921.732,83

Źródło: Opracowanie własne na podstawie sprawozdań finansowych

Jak wynika z tabeli 12 procentowy udział wydatków oświaty w wydatkach gminy uległ zwiększeniu o 0,28% w stosunku do roku 2015.

W celu zobrazowania wydatków na jednego ucznia w poszczególnych szkołach i przedszkolach w tabeli nr 13 i 14 przedstawiono wydatki oświatowe w rozbiciu na poszczególne placówki:

Tabela 13 Wydatki szkół podstawowych, gimnazjów i przedszkoli w roku szkolnym 2016/2017 w rozbiciu na wynagrodzenia z pochodnymi oraz pozostałymi wydatkami w przeliczeniu na jednego ucznia

Wydatki Szkoły Podstawowe				
	Za okres wrzesień 2016 do sierpień 2017	Kwota wydatków roczna na ucznia	Kwota wydatków roczna /oddział	Procent całości
Wydatki bieżące ogółem	6 892 366,31	9 917,07	202 716,66	100%
w tym				
Wydatki na wynagrodzenia z pochodnymi w tym wydatki na rzecz osób fizycznych § 3020	5 593 941,94	8 048,84	164 527,70	81,16%
Wydatki rzeczowe w tym fundusz socjalny	1 256 193,17	1 807,47	36 946,86	18,23%
Wydatki inwestycyjne	42 231,20	60,76	1 242,10	0,61%
Wydatki Gimnazja				
	Za okres wrzesień 2016 do sierpień 2017	Kwota wydatków roczna na ucznia	Kwota wydatków roczna /oddział	Procent całości
Wydatki bieżące ogółem	4 476 200,03	10 708,61	248 677,78	100%
w tym				
Wydatki na wynagrodzenia z pochodnymi w tym wydatki na rzecz osób fizycznych § 3020	3 690 283,04	8 828,43	205 015,72	82,44%
Wydatki rzeczowe w tym fundusz socjalny	785 916,99	1 880,18	43 662,06	17,56%
Wydatki Przedszkola				
	Za okres wrzesień 2016 do sierpień 2017	Kwota wydatków roczna na ucznia	Kwota wydatków roczna /oddział	Procent całości

Wydatki bieżące ogółem	3 383 816,36	10 476,21	260 293,57	100%
w tym				
Wydatki na wynagrodzenia z pochodnymi w tym wydatki na rzecz osób fizycznych § 3020	2 722 854,18	8 429,89	209 450,32	80,47%
Wydatki rzeczowe	660 962,18	2 046,32	50 843,25	19,53%

Źródło: Opracowanie własne na podstawie sprawozdań finansowych

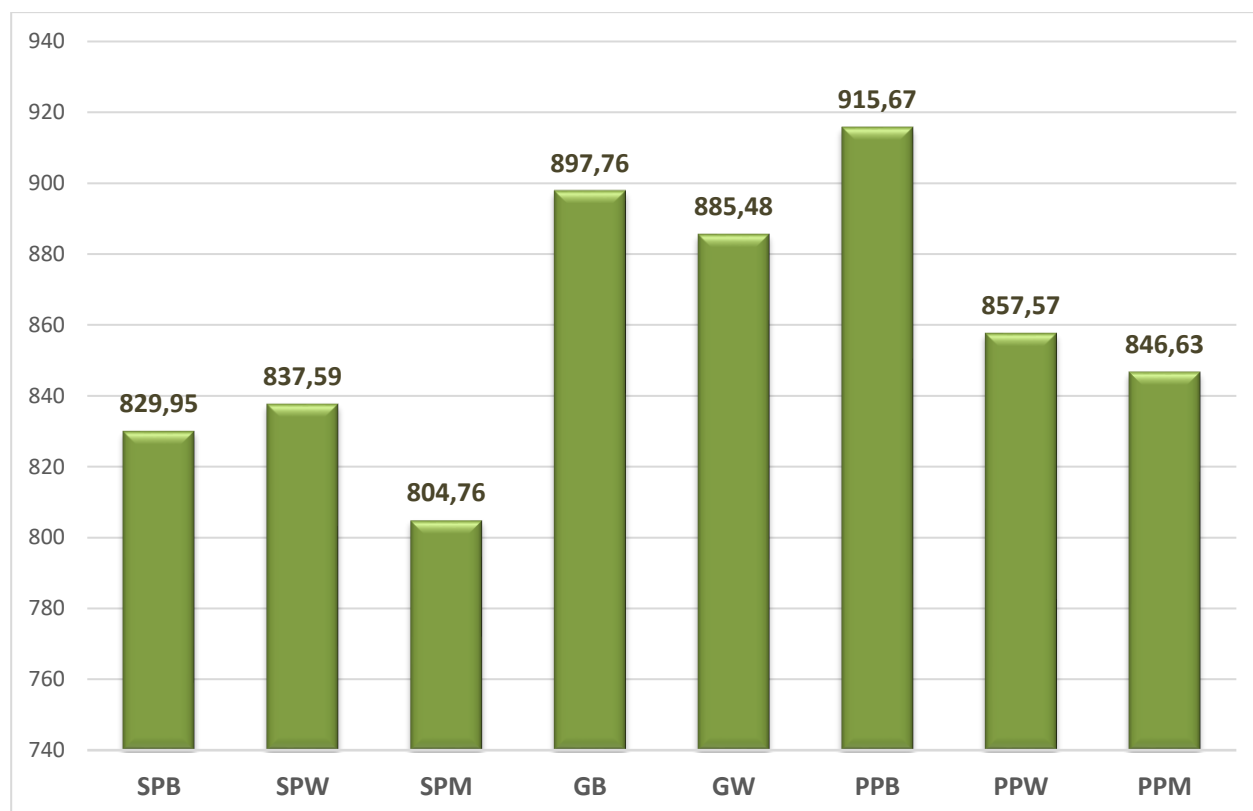
Tabela Nr 14 Koszt utrzymania placówki w przeliczeniu na jednego ucznia w roku szkolnym 2016/2017 – okres od 1 września 2016r. do 31 sierpnia 2017r.
(koszt nie uwzględnia inwestycyjnych zadań oświatowych prowadzonych przez gminę)

Placówka	Wydatki na oświatę za okres IX/2016do XII/2016	Wydatki na oświatę za okres od I-VIII/2017	Ogółem wydatki za rok szk. 2016/2017	Liczba uczniów wg SIO stan na 30.09.2016r.	Wydatki bieżące na jednego ucznia w zł miesięczne	Wydatki bieżące na jednego ucznia w zł rocznie
Szkoła Podstawowa Bystra	724 568,11	1 346 984,29	2 071 552,40	208	829,95	9 959,39
Szkoła Podstawowa Wilkowice	1 139 493,34	1 865 779,81	3 005 273,15	299	837,59	10 051,08
ZSP Mieszna Szkoła Podstawowa	666 022,56	1 149 518,20	1 815 540,76	188	804,76	9 657,13
Razem: Szkoły Podstawowe	2 530 084,01	4 362 282,30	6 892 366,31	695	826,42	9 917,07
Gimnazjum Bystra	861 030,41	1 670 645,97	2 531 676,38	235	897,76	10 773,09
Gimnazjum Wilkowice	672 995,41	1 271 528,24	1 944 523,65	183	885,48	10 625,81
Razem Gimnazja	1 534 025,82	2 942 174,21	4 476 200,03	418	892,38	10 708,61
Przedszkole Bystra	369 218,52	729 582,70	1 098 801,22	100	915,67	10 988,01
Przedszkole Wilkowice	567 308,77	955 738,62	1 523 047,39	148	857,57	10 290,86
ZSP Mieszna - Przedszkole	261 807,16	500 160,59	761 967,75	75	846,63	10 159,57

Razem Przedszkola	1 198 334,45	2 185,481,91	3 383 816,36	323	873,02	10 476,21
Zespół Obsługi Szkół i Przedszkoli w Wilkowicach	191 586,04	368 254,58	559 840,62	1436	32,49	389,86

Źródło: Opracowanie własne na podstawie sprawozdań finansowych

Wykres 7. Wydatki miesięczne na ucznia w poszczególnych placówkach za rok szkolny 2016/2017



Źródło: Opracowanie własne na podstawie sprawozdań finansowych

Jak wynika z powyższej tabeli i wykresu wydatki w placówkach oświatowych corocznie ulegają zwiększeniu. Przyczyną powyższego stanu jest wzrost wynagrodzeń nauczycieli, udzielenie nauczycielom urlopów dla poratowania zdrowia, wdrożenie od lipca 2016r. podwyżki płac dla pracowników administracji i obsługi dla pracowników administracji i obsługi, zwiększenie ilości nauczania indywidualnych, realizacji zajęć rewalidacyjnych dla uczniów niepełnosprawnych.

Istotny wzrost wydatków na oświatę w roku szkolnym 2016/2017 wiąże się także z zakończeniem finansowania remontu dachu w Szkole Podstawowej w Wilkowicach w zakresie malowania pokrycia dachu na budynku szkoły i sali gimnastycznej.

Baza do działalności oświatowej

Placówki oświatowe prowadzone przez gminę Wilkowice funkcjonowały w roku szkolnym 2016/2017 w siedmiu obiektach szkolnych zarządzanych przez dyrektorów tych placówek. Prowadzone przez gminę placówki miały zapewnione odpowiednie warunki do działania, w tym bezpieczne i higieniczne warunki nauki, wychowania i opieki. Gmina corocznie przeznaczają środki finansowe na poprawę stanu technicznego obiektów oświatowych. W minionym roku szkolnym w placówkach oświatowych wykonano niezbędne remonty na kwotę 247.878,65 zł. w tym 46.504 to środki przekazane na remonty placówek przez Rady Rodziców szkół i przedszkoli.

Tabela 15 Informacja o wykonanych remontach i zadaniach inwestycyjnych zrealizowanych w okresie wakacji 2017r.

Lp.	Nazwa placówki	Zakres rzeczowy remontu	Kwota wydatkowana z budżetu placówki w zł	Kwota wydatkowania ze środków rady rodziców
1.	S.P. Bystra	1. Wymiana 3 szt. gablot na korytarzach szkolnych	3.000	1650
		2. Usunięcia awarii i wymiana nagrzewnicy w systemie wentylacji mechanicznej kuchni.	12.578	0
		3. Zakup listew odbojnikowych na ścianę do pokoju nauczycielskiego (montaż wykonany przez konserwatora)	0	0
		4. Malowanie przez nauczyciel gier na chodniku przy boisku szkolnym (koszt zakupu farb)	83,04	0
		5. Wykonanie poprawek malarskich ścian lamperii na korytarzach szkolnych, odmalowanie oznaczeń stopni na klatce schodowej, linii na parkingu, barierki przy wejściu głównym (koszt zakupu farby, prace wykonał konserwator)	732,12	0
Razem remonty			16.393,16	1.650

2.	ZSP Mieszna	1. Remont pokoju nauczycielskiego w zakresie wymiany wew. Instalacji elektrycznej z wymiana opraw oświetleniowych, malowanie ścian, wymiana wykładziny podłogowej, montaż żaluzji.	0	7.774
		2. Remont instalacji c.o. w kotłowni	13.900	0
Razem remonty			13.900	7.774
3.	S.P. Wilkowice	1. Cyklinowanie i malowanie podłogi na sali gimnastycznej oraz w salach nr 28 i 30	21.600	0
		2. Cyklinowanie i malowanie podłogi w sali nr 22	0	2.800
		3. Wymiana 2 szt. drzwi wejściowych do sali gimnastycznej	0	15.990
		4. Zakup materiałów do wykonanych przez konserwatora prac w zakresie wykonania chodnika od strony wschodniej, malowania lamperii na korytarzach szkolnych oraz przy szatni	1.637,17	0
Razem remonty			23.237,97	18.790
4.	Gimnazjum Bystra	1. Remont opraw oświetleniowych w sali nr 14	1.250	0
		2. Malowanie sali nr 14 z wymiana szafki pod umywalkę, baterii oraz umywalki	5.463,66	0
		3. Wymiana urządzeń sanitarnych w dwóch łazienkach (dostosowanie dla uczniów klas I i IV)	6.522	0
		4. Remont oświetlenia w sali nr 15 (sala j. angielskiego)	0	1.350
		5. Wymiana lamp oświetleniowych w dwóch łazienkach użytkowanych przez kl. I i IV	0	420
		6. Konserwacja (szlifowanie i malowanie) Bad na boisku wielofunkcyjnym (zakup materiału, prace wykonał konserwator)	698	0
Razem remonty			13.033,66	1.770
5.	Gimnazjum Wilkowice	1. Usunięcie awarii instalacji centralnego ogrzewania.	7.266,84	0
		2. Remont pokrycia sali gimnastycznej wraz z przewiązką.	117.869,86	0
		3. Dostosowanie pomieszczenia WC dla potrzeb dzieci klasy pierwszej.	0	10.720 środki z Ministerstwa Edukacji
		Malowanie sali nr 7 i 8 z obudowa parapetu okiennego w sali nr 8 (koszt materiału, prace wykonał konserwator)	1.451,74	0
Razem remonty			126.588,44	10.720
6.	Przedszkole Publiczne Bystra	1. Lakierowanie podłogi w jednej sali na parterze.	4.400	0

		2. Remont pomieszczenia zaplecza socjalnego (malowanie, ułożenie płytek).	1.770,87	0
		3. Remont systemu monitoringu	1.500	0
		4. Zakup urządzenia ogrodowego „Ścianka wspinaczkowa dla dzieci”.	0	3.500
		5. Zabudowa meblowa do wyremontowanego pokoju socjalnego.	0	2.300
Razem remonty			7.670,87	5.800
7.	Przedszkole Publiczne Wilkowice	Wykonane prace przez konserwatora i pracownika z robót publicznych: 1.Ułożenie płytek na schodach (zejście do piwnicy), 2.Malowanie pokoju nauczycielskiego, pokoju intendenta, zaplecza kuchni. 3.Gipsowanie, szpachlowanie i malowanie lamperii w korytarzu na parterze od strony zaplecza przedszkola.	550,55 wartość materiałów u)	0
Razem remonty			550,55	0
Ogółem: remonty w roku 2017 w placówkach oświatowych			201.374,65	46.504

Źródło: Opracowanie własne na podstawie sprawozdań finansowych

VII. Realizacja zadań oświatowych na rzecz uczniów

W roku szkolnym 2016/2017 jednostka obsługująca placówki oświatowe tj. Zespół Obsługi Szkół i Przedszkoli w Wilkowicach realizował następujące zadania:

Zadanie: Dowożenie uczniów do szkół i przedszkoli

Bezpłatnym dowozem do przedszkoli, szkół podstawowych i gimnazjów na terenie gminy Wilkowice objętych było 58 uczniów tj. o czternaście uczniów więcej niż w roku szkolnym 2015/2016.

W/w dowóz uczniów do szkół realizowany był w następujących formach:

- zakup biletów miesięcznych PKS dla 42 uczniów (przewoźnik PKS Bielsko),
- zakup biletów miesięcznych MZK dla 11 uczniów (przewoźnik MZK Bielsko),
- dowóz samochodem gminnym 5 uczniów z Magurki do SP Wilkowice i Gimnazjum Wilkowice,
- dowóz samochodem gminnym z Magurki 2 dzieci do Przedszkola Wilkowice.

Równocześnie realizowany był dowóz **19 uczniom niepełnosprawnym** zamieszkałym na terenie naszej Gminy, a dowożonych do placówek oświatowych (szkół i przedszkoli) na terenie miasta Bielska - Białej i Żywca.

Dowóz uczniów niepełnosprawnych w minionym roku szkolnym realizowany był w następujących formach:

- dowóz samochodem gminnym - 9 uczniów,
- dowóz przez wynajętego przewoźnika - 5 uczniów,
- dowóz przez rodziców na podstawie umowy cywilno - prawnej – 3 uczniów.
- zakup biletów dla 2 uczniów niepełnosprawnych dojeżdżających do szkoły (PKS bielsko).

Koszt dowozu wszystkich uprawnionych uczniów, w tym uczniów niepełnosprawnych, za okres 10 miesięcy tj. od 1.09.2016 r. do 30 czerwca 2017r. **wyniósł 145.120,58 zł** (wzrost w stosunku do poprzedniego roku szkolnego o kwotę 8.488,60 zł).

Zadanie: Realizacja programu „Wyprawka szkolna”

W roku szkolnym 2016/2017 dofinansowanie do zakupu podręczników w ramach Rządowego programu „Wyprawka szkolna” obejmowało uczniów niepełnosprawnych klas VI Szkoły Podstawowej oraz uczniów klas III Gimnazjum. W ramach w/w programu można było zakupić materiały edukacyjne dla uczniów klas III.

W /w programem objętych zostało 3 uczniów tj. ucznia klasy VI Szkoły Podstawowej w Wilkowicach oraz dwóch uczniów klasy III Gimnazjum w Wilkowicach.

Wysokość przyznanej dotacji w ramach w/w programu wyniosła 900 zł z czego wykorzystano tylko 665,20 zł. Pozostała kwota w wysokości 244,80 zł została zwrócona do budżetu Państwa.

Niewykorzystanie w/w dotacji w 100% wynikało z faktu, że rodzice zakupili używane podręczniki, których koszt był niższych od zakupu nowych podręczników.

Zadanie: Dotacja podręcznikowa 2016/2017

W roku szkolnym 2016/2017 Gmina Wilkowice otrzymała dotację celową na zakup podręczników, materiałów ćwiczeniowych i materiałów edukacyjnych dla uczniów klas I-V szkół podstawowych oraz dla uczniów klas I-II gimnazjów.

Z w/w dotacji zakupiono podręczniki, materiały ćwiczeniowe i materiały edukacyjne dla:

- **581** uczniów szkół podstawowych na kwotę **45.320,67 zł** oraz dla **7** uczniów z niepełnosprawnością, uczęszczających do szkoły podstawowej, wymagających stosowania specjalnej organizacji nauki i metod pracy na kwotę 1.294,89 zł.
- **298** uczniów Gimnazjum na kwotę **51.495,29 zł** oraz dla 4 uczniów z niepełnosprawnością uczęszczających do gimnazjów wymagających stosowania specjalnej organizacji nauki i metod pracy na kwotę 1.099,96 zł.

Ogółem otrzymana dotacja na rok szkolny 2016/2017 przeznaczona dla uczniów szkół podstawowych i gimnazjów wyniosła **99 210,81 zł**.

Zadanie: Narodowy Program Rozwoju Czytelnictwa

Na przełomie roku szkolnego 2016/2017 tj. w październiku 2016 r. trzy szkoły podstawowe oraz dwa gimnazja złożyły wnioski do Narodowego Programu Rozwoju Czytelnictwa, w celu ubiegania się o dofinansowanie na wyposażenie bibliotek w pozycje książkowe, nowości wydawnicze.

Gmina otrzymała dotację w łącznej kwocie 36 000 tys. zł po 12 000 tys. zł dla każdej ze szkół podstawowych. Gimnazja przeszły pozytywnie ocenę formalną, jednak ze względu na brak środków nie otrzymały dofinansowania. Warunkiem ubiegania się o środki było zabezpieczenie wkładu własnego ze strony organu po 3 000 tys. zł dla każdej ze szkół. Ogółem kwota dofinansowania dla trzech bibliotek szkolnych w szkołach podstawowych wyniosła 45 000 tys. złotych.

Narodowy Program Rozwoju Czytelnictwa jest w trakcie realizacji. Dyrektorzy szkół podstawowych są zobowiązani do 31.12.2017 r. wyposażyc szkolne biblioteki w pozycje książkowe jak również złożyć sprawozdanie do Wójta Gminy Wilkowice wraz z opisem zrealizowanych przez szkołę działań, promujących czytelnictwo wśród dzieci i młodzieży, które zaplanowano we wnioskach o dofinansowanie.

Zadanie: Eksperci programowania w podregionie bielskim

Na przełomie roku szkolnego 2016/2017 tj. w październiku 2016 r. szkoły podstawowe złożyły deklarację udziału w projekcie prowadzonym przez Wyższą Szkołę Humaitas w Sosnowcu w ramach Działania 3.2 „Innowacyjne rozwiązania na rzecz aktywizacji cyfrowej w ramach Programu Polska Cyfrowa na lata 2014-2020”. Projekt skierowany jest przede wszystkim do nauczycieli edukacji wczesnoszkolnej oraz uczniów klas I - III publicznych szkół podstawowych zlokalizowanych w gminach wiejskich i miejsko-wiejskich. Celem działania jest zwiększenie kompetencji w zakresie nauczania programowania przez nauczycieli edukacji wczesnoszkolnej oraz umiejętności podstaw programowania uczniów klas I-III szkół podstawowych.

Program zakłada możliwość ewentualnego doposażenia szkoły w sprzęt zgodnie ze zdiagnozowanym zapotrzebowaniem oraz przekazaniem na własność nauczycielowi uczestniczącemu w projekcie sprzętu typu: tablet.

Przewidywany czas realizacji projektu to grudzień 2017 do luty 2018.

Zadanie: Przygotowanie zawodowe młodocianych pracowników

Wykonując obowiązki w zakresie wsparcia pracodawców w szkoleniu młodocianych pracowników zamieszkałych na terenie gminy Wilkowice rozpatrywano zgodnie z dyspozycją art. 70b ustawy o systemie oświaty wnioski pracodawców o zwrot kosztów kształcenia młodocianych uczniów, którzy ukończyli przygotowanie zawodowe i zdali egzamin czeladniczy, lub egzamin potwierdzający uzyskanie kwalifikacji zawodowych. W IV kwartale 2016 roku wypłacono dofinansowanie dla **7 pracodawców**, którzy przygotowali do zawodu **6 uczniów** zamieszkałych na terenie gminy. Kwota dofinansowania wyniosła **45.640,01 zł**.

W II kwartale 2017 roku wypłacono dofinansowanie dla 1 **pracodawcy**, który przygotował do zawodu **1 ucznia** zamieszkałego na terenie gminy. Kwota dofinansowania wyniosła **8.081 zł**.

Zadanie finansowane było w 100% z przyznanej gminie dotacji.

Zadanie: Pomoc materialna dla uczniów

Zgodnie z rozdziałem 8a ustawy o systemie oświaty udzielono uczniom pomocy materialnej o charakterze socjalnym. Z tej formy wsparcia korzystali uczniowie szkół podstawowych, gimnazjów, ale także szkół ponadgimnazjalnych, którzy zamieszkują na terenie gminy Wilkowice.

Pomoc materialna dla uczniów jest przeznaczona na wydatki związane z pobieraniem nauki np. na dofinansowanie podręczników przyborów szkolnych, pomocy naukowych, lektur, słowników oraz na pokrycie kosztów udziału w zajęciach edukacyjnych, wycieczek szkolnych, wyjść do kina, teatru oraz na „zielone szkoły”.

W roku szkolnym 2016/2017 zostało złożonych 53 wniosków o udzielenie stypendium szkolnego oraz jeden wniosek o zasiłek szkolny.

W okresie od września do grudnia 2016 r. pozytywnie rozpatrzonych zostało ogółem 44 wnioski o przyznanie stypendium szkolne z czego 27 dotyczyło uczniów szkół podstawowych, 10 uczniów gimnazjów i 7 uczniów szkół ponadgimnazjalnych. Przyznano również jeden zasiłek szkolny.

Począwszy od 1 stycznia 2017 r. realizację pomocy materialnej przejął Gminny Ośrodek Pomocy Społecznej w Wilkowicach. W okresie od stycznia do sierpnia 2017 r. GOPS rozpatrzył pozytywnie 39 wniosków o udzielenie stypendium szkolnego. Z czego 24 dotyczyło uczniów szkół podstawowych, 9 uczniów gimnazjów oraz 6 uczniów szkół ponadgimnazjalnych.

W roku szkolnym 2016/2017 przyznano na podstawie wydanych decyzji pomoc materialną w formie stypendium szkolnego w wysokości 61.547 zł z czego wykorzystana została kwota 60.420,90. W ramach wykorzystanej kwoty wypłacono jeden zasiłek szkolny na kwotę 590,00 zł.

Realizacja pomocy materialnej dla uczniów w roku szkolnym 2016/2017 finansowana była w 80% z dotacji oraz w 20% z budżetu gminy, co przedstawia poniższa tabela:

Tabela 16 Finansowanie pomocy materialnej

Okres realizacji pomocy materialnej	Wysokość przyznanej pomocy materialnej (wg. wydanych decyzji)	Wysokość wykorzystanych środków z otrzymanej dotacji	Wysokość wykorzystanych z środków z budżetu gminy (środki własne)
1.09.2016 r. do 31.12.2016 r.	30.410,00	24.328,00	6.082,00
1.01.2017 r. do 30.06.2017 r.	31.137,00	24.008,72	6.002,18
Razem za okres: od 1.09.2016r. do 31.08.2017r.	61.547,00	28.336,72	12.547,18

Zadanie: Jednorazowy dodatek uzupełniający dla nauczycieli

Na podstawie rozporządzeniem Ministra Edukacji Narodowej z dnia 13 stycznia 2010r. *w sprawie sposobu opracowania sprawozdania z wysokości średnich wynagrodzeń nauczycieli na poszczególnych stopniach awansu zawodowego w szkołach prowadzonych przez jednostki samorządu terytorialnego* nałożony został na gminę nowy obowiązek przeprowadzenia analizy w każdym roku kalendarzowym poniesionych wydatków na wynagrodzenia nauczycieli w poszczególnych stopniach awansu zawodowego, odniesieniu do wysokości średnich wynagrodzeń dla w/w awansów określonych ustawą

(art. 30 ust. 3 Karty Nauczyciela) oraz średniorocznej struktury zatrudnienia określonego w/w przepisami. W przypadku nie uzyskania na terenie gminy wymaganych przepisami średnich wynagrodzeń nauczycieli w poszczególnych stopniach awansu zawodowego obowiązkiem gminy jest wypłata **jednorazowego dodatku uzupełniającego**.

Dokonana przez ZOSiP analiza wypłaconych za rok 2016 wynagrodzeń nauczycielom na poszczególnych stopniach awansu zawodowego potwierdziła uzyskanie wymaganych przepisami średnich wynagrodzeń na poszczególnych stopniach awansu zawodowego. W związku z powyższym w styczniu 2017 r. gmina Wilkowice nie wypłacała nauczycielom jednorazowego dodatku uzupełniającego za rok 2016.

Gmina Wilkowice uzyskała zwiększenie części oświatowej subwencji ogólnej w okresie od stycznia do sierpnia 2017r z przeznaczeniem na:

- doposażenie klas I i IV oraz świetlic szkół podstawowych powstałych z przekształcenia gimnazjów w kwocie 90.000 zł,
- dostosowanie sanitariatów w w/w szkołach podstawowych dla potrzeb uczniów klas pierwszych w kwocie 17.048 zł,
- wzrost zadań edukacyjnych w związku ze zwiększeniem się liczby dzieci niepełnosprawnych w okresie od stycznia do czerwca 2017 r. w kwocie 44.914.

Łącznie pozyskano z Ministerstwa Edukacji Narodowej **kwotę 151.962 zł**.

W okresie roku szkolnego 2016/2017 Zespół Obsługi Szkół i Przedszkoli przygotował 19 projektów uchwał, które zostały podjęte przez Radę Gminy Wilkowice. Część uchwał dotyczyła dostosowania sieci szkół do nowego ustroju szkolnego określonego ustawą z dnia 14 grudnia 2016 r. Przepisy wprowadzające ustawę – Prawo oświatowe.

Reforma systemu oświaty wymusiła szereg działań, które polegały na ustaleniu przez Radę Gminy nowej sieci szkół podstawowych w tym ustalenia nowych obwodów szkolnych dla pięciu szkół podstawowych.

Dwa dotychczasowe gimnazja w Bystrej i Wilkowicach zostało przekształconych w ośmioletnie szkoły podstawowe. W wyniku reformy wskazano również uczniom klas szóstych szkół podstawowych w Bystrej, Miesznej i Wilkowicach w okresie kolejnych trzech lata miejsce realizacji obowiązku szkolnego w szkołach podstawowych powstałych w wyniku przekształcenia Gimnazjum w Bystrej i Wilkowicach.

Nadzór pedagogiczny

W roku szkolnym 2016/2017 Kuratorium Oświaty w Katowicach nie przeprowadziło ewaluację problemową w żadnej placówce oświatowej naszej gminy.

W ramach kontroli doraźnych w placówkach oświatowych sprawdzeniu podlegały przez inne organy następujące obszary, przedstawione w poniższej tabeli

Tabela 17 Wykaz kontroli przeprowadzonych przez inne organy

L.p.	Placówka	Temat kontroli/data kontroli	Organ kontrolujący	Zalecenia i wnioski
1.	Szkoła Podstawowa Bystra	Prawidłowość realizacji wydatków z Zakładowego Funduszu Świadczeń Socjalnych 23.05.2017 r.	Audytur Urząd Gminy Wilkowice	Doprecyzować sformułowanie „aktualny miesięczny dochód brutto”
		Kontrola pracy 05.06.2017 r.	Wizytator Wydziału Katechetycznego Kurii Bielsko-Żywieckiej	Brak uwag
2.	Zespół Szkolno-Przedszkolny Mieszna	Kontrola sprawdzająca realizacja zaleceń- 22.09.2016 r.	Państwowy Powiatowy Inspektor Sanitarny Bielsko-Biała	Wydzielenie przebieralni dla uczniów korzystających z zajęć wych. fiz.
		Prawidłowość organizacji funkcjonowania biblioteki szkolnej 28.04.2017 r.	Kuratorium Oświaty w Katowicach	Brak uwag
		Prawidłowość i rzetelność obliczania składek na ubezpieczenia społeczne, ustalanie uprawnień do świadczeń, prawidłowość i terminowość opracowywania wniosków o świadczenia emerytalne i rentowe 15.05. do 25.05. 2017 r.	Zakład Ubezpieczeń Społecznych Bielsko-Biała	Bez uwag
3.	Szkoła Podstawowa Wilkowice	Kontrola sanitarna bloku żywienia 07.02.2017r.	Państwowy Powiatowy Inspektor Sanitarny Bielsko-Biała	Brak uwag
		Kontrola sanitarna 24.08.2017 r.	Państwowy Powiatowy Inspektor Sanitarny Bielsko-Biała	Bez uwag

4.	Gimnazjum Bystra	Obserwacja przebiegu egzaminu gimnazjalnego w części humanistycznej 19.04.2017 r.	Kuratorium Oświaty w Katowicach	Bez uwag
		Kontrola planowa- funkcjonowanie biblioteki szkolnej 28.04.2017 r.	Delegatura Kuratorium Oświaty w Bielsku- Białej	Bez uwag
5.	Gimnazjum Wilkowice	Ocena stanu sanitarnego placówki do nowego roku szkolnego	Państwowy Powiatowy Inspektor Sanitarny	Brak uwag
6.	Przedszkole Bystra	Realizacja programu „Żywnie na wagę zdrowia” 23.02.2017 r.	Państwowy Powiatowy Inspektor Sanitarna Bielsko-Biała	Bez uwag
		Kontrola sanitarna 20.04.2017 r.	Państwowy Powiatowy Inspektor Sanitarna Bielsko-Biała	Bez uwag

Źródło: Opracowanie własne na podstawie informacji od dyrektorów.

VIII. Wyniki egzaminów zewnętrznych w gimnazjach

Tegoroczny egzamin gimnazjalny przeprowadzony był w miesiącu kwietniu 2017r. po raz szósty na nowych zasadach. Egzamin składał się z trzech części, a każda część z dwóch testów:

1. Humanistycznej (historia i wiedza o społeczeństwie oraz język polski)
2. Matematyczno-przyrodniczej (przedmioty przyrodnicze oraz matematyka)
3. Z języka obcego nowożytnego (poziom podstawowy oraz poziom rozszerzony).

W dniu 19 kwietnia 2017 r. gimnazjaliści przystąpili do pierwszej części egzaminu- części humanistycznej, która obejmowała wiadomości i umiejętności z zakresu przedmiotów humanistycznych: języka polskiego, historii, wiedzy o społeczeństwie. Test z wiedzy o społeczeństwie i historii zawierał tylko pytania zamknięte i trwał 60 minut. Test polonistyczny zawierał pytania otwarte oraz zamknięte i trwał 90 minut.

20 kwietnia 2017 r. gimnazjaliści przystąpili do drugiej części egzaminu – części matematyczno-przyrodniczej, która obejmowała wiadomości i umiejętności z zakresu przedmiotów matematyczno-przyrodniczych: matematyki, biologii, geografii, chemii, fizyki i astronomii. Test przyrodniczy (fizyka, chemia, biologia, geografia) zawierał tylko pytania zamknięte i trwał 60 minut. Test matematyczny zawierał pytania otwarte i zamknięte i trwał 90 minut.

21 kwietnia 2017 r. gimnazjaliści przystąpili do trzeciej części egzaminu- języki obce, która obejmowała wiadomości i umiejętności z zakresu języka obcego nowożytnego (angielski i niemiecki). Do tej części egzaminu uczniowie przystąpili z języka, którego uczyli się w szkole jako przedmiotu obowiązkowego tj. języka angielskiego. Testy z języków obcych rozpoczynały się słuchaniem tekstu z płytki CD i zawierały pytania otwarte i zamknięte. Test z poziomu podstawowego trwał 60 minut. Test z poziomu rozszerzonego trwał również 60 minut.

1) Część humanistyczna

W roku szkolnym 2016/2017 do części humanistycznej egzaminu gimnazjalnego przystąpiło z obu gimnazjów 1212 uczniów.

Z analizy wyników egzaminu wynika, że średni wynik naszych dwóch gimnazjów – 70% był wyższy od średniego wyniku w powiecie (69%) i kraju (69%) i równy średniemu wynikowi w województwie śląskim.

Średnie wyniki egzaminu gimnazjalnego w poszczególnych gminach powiatu bielskiego przedstawiają poniższe tabele:

Tabela 18 Średnie wyniki uczniów w 2017 z części humanistycznej – zakres język polski

L.p.	Nazwa gminy	Liczba uczniów przystępujących do egzaminu	Średni wynik
1.	Kozy	93	74,62
2.	Buczkowice	105	72,91
3.	Szczyrk	57	71,35
4.	Wilkowice	112	69,63
5.	Bestwina	103	69,91
6.	Jasienica	209	69,00
7.	Porąbka	109	68,65
8.	Wilamowice	136	67,78
9.	Czechowice-Dziedzice	392	67,34
10.	Jaworze	65	62,26

Źródło: Opracowane na podstawie wyników z OKE Jaworzno

Na 10 gmin w powiecie bielskim gmina Wilkowice zajmuje **4 miejsce** pod względem uzyskanego średniego wyniku z egzaminu z części pierwszej tj. języka polskiego.

Z analizy wyników egzaminu w części humanistycznej- historia i wiedza o społeczeństwie wynika, że średni wynik naszych gimnazjów – 59% - był niższy od średniego wyniku w powiecie (60%) i równy średniemu wynikowi w woj. śląskim i kraju (59%).

Tabela 19 Średnie wyniki uczniów w roku 2017 z części humanistycznej – zakres historia i wiedza o społeczeństwie

L.p.	Nazwa gminy	Liczba uczniów przystępujących do egzaminu	Średnia z wyniku
1.	Buczkowice	105	64,23
2.	Kozy	93	62,67
3.	Wilamowice	136	61,96
4.	Jasienica	209	61,10
5.	Porąbka	109	60,42
6.	Wilkowice	112	58,91
7.	Czechowice-Dziedzice	392	58,70
8.	Bestwina	103	58,47
9.	Szczyrk	57	57,79
10.	Jaworze	65	54,15

Źródło: Opracowane na podstawie wyników z OKE Jaworzno

Na 10 gmin w powiecie bielskim gmina Wilkowice zajmuje **6 miejsce** pod względem uzyskanego średniego wyniku z egzaminu z części pierwszej tj. historii i wiedzy

2) Część matematyczno-przyrodnicza

W roku szkolnym 2016/2017 do części matematyczno-przyrodniczej egzaminu gimnazjalnego przystąpiło 112 uczniów. Dokonując analizy wyników egzaminu w części i matematycznej należy stwierdzić, że średni wynik naszych szkół – 41% był niższy od średniego wyniku w powiecie (47%, średniego wyniku województwa i kraju (46%))

Tabela 20 Średnie wyniki uczniów w roku 2017 z części matematyczno-przyrodniczej – zakres matematyka

L.p.	Nazwa gminy	Liczba uczniów przystępujących do egzaminu	Średnia z wyniku
1.	Wilamowice	137	52,23
2.	Jasienica	208	49,74
3.	Szczyrk	57	48,86
4.	Buczkowice	105	48,17
5.	Kozy	93	47,84
6.	Bestwina	103	47,55
7.	Porąbka	109	45,41
8.	Czechowice-Dziedzice	392	45,06
9.	Jaworze	65	44,75
10.	Wilkowice	112	41,18

Na 10 gmin w powiecie bielskim gmina Wilkowice zajmuje **10 (ostatnie) miejsce** pod względem uzyskanego średniego wyniku z egzaminu z części matematyczno-przyrodniczej – zakres matematyka.

Z analizy wyników egzaminu w części przedmioty przyrodnicze należy stwierdzić, że średni wynik naszych gimnazjów – 51% był niższy od średniego wyniku w powiecie (53%, średniego wyniku województwa i kraju (52%))

Tabela 21 Średnie wyniki uczniów w roku 2017 z części matematyczno-przyrodniczej – zakres przedmioty przyrodnicze: biologia, chemia, fizyka, geografia.

L.p.	Nazwa gminy	Liczba uczniów przystępujących do egzaminu	Średni wynik
1.	Buczkowice	105	55,59
2.	Jasienica	208	55,12
3.	Kozy	93	54,58
4.	Wilamowice	137	54,15
5.	Bestwina	103	52,77
6.	Porąbka	109	51,81
7.	Szczyrk	57	51,79
8.	Wilkowice	112	51,20
9.	Jaworze	65	51,18
10.	Czechowice-Dziedzice	392	50,93

Źródło: Opracowane na podstawie wyników z OKE Jaworzno

Na 10 gmin w powiecie bielskim gmina Wilkowice zajmuje **8 miejsce** pod względem uzyskanego średniego wyniku z egzaminu z części matematyczno-przyrodniczej – zakres przedmioty przyrodnicze.

3) Języki obce

W roku szkolnym 2016/2017 - 103 uczniów naszych gimnazjów zdawało egzamin z języka angielskiego na poziomie podstawowym oraz na poziomie rozszerzonym, a 9 uczniów z języka niemieckiego- poziom podstawowy.

a) Egzamin z języka angielskiego

W roku szkolnym 2016/2017 do egzaminu gimnazjalnego z języka angielskiego - poziom podstawowy przystąpiło 103 uczniów.

Z analizy wyników tej części egzaminu wynika, że średni wynik naszych gimnazjów – 71% był wyższy od średniego wyniku w powiecie, województwie (68%) i kraju (67%).

Tabela 22 Średnie wyniki uczniów w roku 2017 z części nowożytnej – zakres język angielski na poziomie podstawowym

L.p.	Nazwa gminy	Liczba uczniów przystępujących do egzaminu	Średni wynik
1.	Buczkowice	86	73,47
2.	Wilkowice	103	71,17
3.	Bestwina	98	69,95
4.	Kozy	92	69,92
5.	Jasienica	199	69,27
6.	Porąbka	86	68,66
7.	Czechowice-Dziedzice	358	66,93
8.	Wilamowice	137	65,06
9.	Szczyrk	49	62,27
10.	Jaworze	60	61,67

Źródło: Opracowane na podstawie wyników z OKE Jaworzno

Na 10 gmin w powiecie bielskim gmina Wilkowice zajmuje **2 miejsce** pod względem uzyskanego średniego wyniku z egzaminu z języka angielskiego - poziom podstawowy. Do egzaminu gimnazjalnego z języka angielskiego – poziom rozszerzony przystąpiło 103 uczniów. Z analizy wyników tej części egzaminu wynika, że średni wynik naszych gimnazjów – 48,5% był niższy od średniego wyniku w powiecie, województwie i kraju (49%).

Tabela 23 Średnie wyniki uczniów w roku 2017 z części nowożytnej – zakres język angielski na poziomie rozszerzonym

L.p.	Nazwa gminy	Liczba uczniów przystępujących do egzaminu	Średni wynik
1.	Buczkowice	86	57,76
2.	Bestwina	98	52,78
3.	Jasienica	199	50,87
4.	Kozy	92	48,79
5.	Wilkowice	103	48,46
6.	Porąbka	86	47,08
7.	Czechowice-Dziedzice	350	46,80
8.	Wilamowice	137	45,45
9.	Szczyrk	49	44,35
10.	Jaworze		43,68

Źródło: Opracowane na podstawie wyników z OKE Jaworzno

Na 10 gmin w powiecie bielskim gmina Wilkowice zajmuje **5 miejsce** pod względem uzyskanego średniego wyniku z egzaminu z części języka angielskiego- poziom podstawowy.

b) Egzamin z języka niemieckiego

W roku szkolnym 2016/2017 do egzaminu gimnazjalnego z języka niemieckiego – poziom podstawowy przystąpiło 9 uczniów. Z analizy wyników naszych gimnazjów wynika, że średni wynik gimnazjów -72% jest dużo wyższy od średniego wyniku w powiecie, województwie (55%).

Tabela 24 Średnie wyniki uczniów w roku 2017 z części nowożytnej – zakres język niemiecki na poziomie podstawowym

L.p.	Nazwa gminy	Liczba uczniów przystępujących do egzaminu	Średni wynik
1.	Bestwina	5	72,80
2.	Wilkowice	9	72,00
3.	Szczyrk	8	69,88
4.	Buczkowice	19	63,00
5.	Jaworze	5	58,40
6.	Czechowice-Dziedzice	35	51,11
7.	Jasienica	10	46,50
8.	Porąbka	23	43,48
9.	Kozy	1	---

Na 9 gmin w powiecie bielskim gmina Wilkowice zajmuje **2 miejsce** pod względem uzyskanego średniego wyniku z egzaminu z części języka niemieckiego- poziom podstawowy.

Tegoroczne wyniki ze wszystkich trzech części egzaminu przedstawia tabela poniżej.

Tabela 25 Egzamin gimnazjalny średnie wyniki w 2017 (w %)

	J.POLSKI	HISTORIA I WOS	PRZYRODA	MATEMATYKA	J.ANG. PODST.	J.ANG. ROZSZERZ.	J.NIEMIECKI PODST.
Gimnazjum Bystra	68%	58%	50%	40%	75%	54%	35% 1 uczeń
STANIN	5 średni	5 średni	5 średni	4 niżej średni	7 wysoki	6 wyżej średni	najniższy
Gimnazjum Wilkowice	72%	60%	53%	42%	65%	41%	77%
STANIN	6 wyżej średni	6 wyżej średni	6 wyżej średni	5 średni	5 średni	5 średni	8 bardzo wysoki
Gmina Wilkowice	70%	59%	51%	41%	71%	48,5%	72%
Powiat Bielski	69%	60%	53%	47%	68%	49%	55%
Woj. śląskie	70%	59%	52%	46%	68%	49%	55%
Kraj	69%	59%	52%	46%	67%	49%	---

Źródło: Opracowane na podstawie wyników z OKE Jaworzno

Jak wynika z powyższej tabeli wyniki egzaminów w obu Gimnazjach w roku szkolnym 2016/2017 są porównywalne. Gimnazjum w Wilkowicach uzyskało z części humanistycznej i matematyczno-przyrodniczej wyższe wyniki od wyników Gimnazjum w Bystrej.

Z egzaminu z j. angielskiego Gimnazjum w Bystrej uzyskało wynik wysoki (stanin 7) dużo lepszy od wyniku Gimnazjum w Wilkowicach wynik średni (stanin 5).

Podsumowanie wyników - Gimnazjum Bystra

W wyniku analizy wyników nauczania Rada Pedagogiczna Gimnazjum w podjęty niżej wymienione działania, których celem jest dalsza poprawa jakości kształcenia:

- przydzielenie dodatkowej godziny matematyki w klasach III (z puli godzin dyrektora);
- organizowanie dodatkowych zajęć dla uczniów klas III w celu rozwiązywania testów gimnazjalnych;
- przeprowadzenie próbnych egzaminów gimnazjalnych (analiza i omówienie wyników);
- wykonywanie na lekcjach ćwiczeń i zadań zbliżonych formą do zadań z arkuszy egzaminacyjnych;
- utrwalanie materiału z poszczególnych przedmiotów egzaminacyjnych.

Gimnazjum Wilkowice

Przeprowadzona analiza wyników egzaminu gimnazjalnego 2016/2017 w Gimnazjum w Wilkowicach potwierdza skuteczność działań rady Pedagogicznej. Podobnie jak w latach poprzednich Rada Pedagogiczna będzie kontynuować przygotowanie do egzaminu gimnazjalnego przeprowadzając serie egzaminów próbnych. Doświadczenie pokazuje, że jest to jeden z efektywniejszych sposobów przygotowania uczniów do tak ważnego w ich życiu wydarzenia. Uczniowie uczą się kodować prace, planować czas, to pomaga w utrzymaniu wysokiej koncentracji na zadaniach, a nie innych mniej ważnych czynnościach. Egzaminy próbne to również systematyczne powtarzanie wszystkich treści i umiejętności, których znajomość jest konieczna.

Gimnazjum w Wilkowicach będzie kontynuować systematyczną pracę z e-ćwiczeniami. Praca ucznia z komputerem w domu zmniejsza stres, jest dla dzisiejszego ucznia atrakcyjna, a nauczycielowi daje możliwość online sprawnej kontroli i oceny osiągnięć.

Również do większości przedmiotów w ramach zakupu podręczników wybrane zostały zeszyty ćwiczeń, z których są na bieżąco i systematycznie zadawane i oceniane prace domowe.

Każdy nauczyciel na bieżąco zarówno indywidualnie jak i w zespołach przedmiotowych analizuje dotychczasowe arkusze i stara się dobierać tak zadania i sprawdziany kontrolne, aby były zbieżne z zadaniami z arkuszy egzaminacyjnych.

Również zgodnie z założeniami nadzoru pedagogicznego uczniowie uczestniczą w dodatkowych zajęciach prowadzonych w trybie konsultacji pozwalających przygotować się do egzaminu gimnazjalnego. Nauczyciele zwracają szczególnie uwagę na indywidualizację procesu nauczania.

IX. Podsumowanie

Rok sprawozdawczy był okresem dalszego ulepszania wyposażenia placówek w pomoce dydaktyczne, realizacji remontów w celu poprawy warunków pracy i nauki. Zakres przygotowywanej informacji nie wyczerpuje wszystkich zadań oświatowych, niektóre z nich traktuje w sposób ogólny. W związku z ciągłymi zmianami programowymi i prawnymi a w szczególności w minionym roku szkolnym wdrażania nowego systemu oświaty w gminie wiele zadań na bieżąco dostosowywanych jest do obowiązujących zasad i warunków funkcjonowania oświaty w gminie Wilkowice.

Zebrane informacje dają natomiast obraz stanu oświaty w Gminie Wilkowice w zakresie organizacji, kadry pedagogicznej, a przede wszystkim informacje o wynikach osiągniętych przez uczniów na egzaminie gimnazjalnym, a także o wynikach kontroli sprawowanych przez Kuratora Oświaty.

Wydatki na edukację traktowane są jako najbardziej efektywna inwestycja. Istotą tego jest szczególnie to, aby we wszystkich szkołach i przedszkolach, we wszystkich oddziałach, wszystkie dzieci miały równe szanse

Pomimo zrealizowania w roku szkolnym 2016/2017 wielu działań oświaty wymaga nadal systematycznego inwestowania w poprawę bieżącej infrastruktury, wyposażenia placówek w sprzęt szkolny, pomoce dydaktyczne i sprzęt multimedialny.

Przed budżetem Gminy Wilkowice kolejne oświatowe zadania inwestycyjne będące efektem zmian systemu oświaty – Rozbudowa Szkoły Podstawowej w Mesznej z wykonaniem nowego boiska szkolnego.

Chciałbym, aby nasze szkoły uczyły zaangażowanych, świadomych i tolerancyjnych obywateli. Dlatego mądre inwestowanie w oświatę, poprzez tworzenie bogatej i różnorodnej oferty edukacyjnej gwarantuje nie tylko zdobycie wszechstronnej wiedzy, lecz także kształtującej postawy przyszłych pokoleń to nasza najlepsza inwestycja.

Informacje przygotowała:
Ewa Majdak