



Informacja o stanie realizacji zadań oświatowych w Gminie Wilkowice za rok szkolny 2017/2018



Urząd Gminy w Wilkowicach

Ul. Wyzwolenia 25
43-365 Wilkowice

tel.: +48 33 499 00 77

fax: +48 33 817 30 43

e-mail: sekretariat@wilkowice.pl

www.wilkowice.pl

Spis treści

Wstęp.....	3
I. Zadania oświatowe gminy Wilkowice.....	4
II. Stan organizacji przedszkoli, szkół podstawowych	6
III. Zatrudnienie w placówkach oświatowych	22
IV. Kwalifikacje nauczycieli i doskonalenie zawodowe.....	24
V. Osiągnięcia dydaktyczne i sportowe uczniów.....	28
VI. Finansowanie zadań oświatowych	31
VII. Realizacja zadań oświatowych na rzecz uczniów.....	38
VIII. Wyniki egzaminów zewnętrznych w klasach gimnazjalnych	45
IX. Podsumowanie	53

Wstęp

Niniejsza informacja o stanie realizacji zadań oświatowych w Gminie Wilkowice przedstawia sprawozdanie z działalności szkół podstawowych, przedszkoli oraz działań organu prowadzącego w roku szkolnym 2017/2018.

Zgodnie z art. 264 ust. 1 ustawy z dnia 14 grudnia 2016 r. Przepisy wprowadzające ustawę -Prawo oświatowe (Dz. U. z 2017 r. poz.60 z późn.zm.) do informacji o stanie realizacji zadań oświatowych jednostki samorządu terytorialnego za rok szkolny 2016/2017 i 2017/2018 stosuje się art.5a ust. 4 ustawy zmienianej w art. 15, w brzmieniu dotychczasowym.

Zgodnie z art. 5a ust. 4 ustawy z dnia 7 września 1991r. o systemie oświaty (Dz.U. z 2016 r. poz. 1943 ze zm.) organ wykonawczy jednostki samorządu terytorialnego, w terminie do dnia 31 października, przedstawia organowi stanowiącemu jednostki samorządu terytorialnego informację o stanie realizacji zadań oświatowych tej jednostki za poprzedni rok szkolny, w tym o wynikach:

- 1) egzaminu gimnazjalnego, egzaminu maturalnego i egzaminu potwierdzającego kwalifikacje w zawodzie, z uwzględnieniem działań podejmowanych przez szkoły nakierowanych na kształcenie uczniów ze specjalnymi potrzebami edukacyjnymi, w szkołach tych typów, których prowadzenie należy do zadań własnych jednostki samorządu terytorialnego,
- 2) nadzoru pedagogicznego sprawowanego przez kuratora oświaty lub właściwego ministra w szkołach i placówkach tych typów i rodzajów, których prowadzenie należy do zadań własnych jednostki samorządu terytorialnego.

Powyższa informacja obejmuje okres od 1 września 2017 roku do 31 sierpnia 2018 roku.

I. Zadania oświatowe gminy Wilkowice

W art. 7 ust. 1 ustawy o samorządzie gminnym zapisano, że zaspakajanie zbiorowych potrzeb wspólnoty m.in. w zakresie edukacji publicznej należy do zadań własnych gminy.

Do najważniejszych zadań organu prowadzącego (zgodnie z art.10 ust. 1 ustawy Prawo oświatowe należy w szczególności:

- 1) zapewnienie warunków działania szkoły lub placówki, w tym bezpiecznych i higienicznych warunków nauki, wychowania i opieki,
- 2) zapewnienie warunków umożliwiających stosowanie specjalnej organizacji nauki i metod pracy dla dzieci i młodzieży objętych kształceniem specjalnym,
- 3) wykonywanie remontów obiektów szkolnych oraz zadań inwestycyjnych w tym zakresie,
- 4) zapewnienie obsługi administracyjnej, w tym prawnej, obsługi finansowej, w tym zakresie wykonywania czynności, o których mowa w art.4 ust. 3 pkt. 2-6 ustawy z dnia 29 września 1994 r. o rachunkowości (tj. Dz.U. z 2018 r. poz. 395 z późn.zm. i obsługi organizacyjnej szkoły lub placówki,
- 5) wyposażenie szkoły lub placówki w pomoce dydaktyczne i sprzęt niezbędny do pełnej realizacji programów nauczania, programów wychowawczo-profilaktycznych, przeprowadzania egzaminów oraz wykonywania innych zadań statutowych,
- 6) wykonywanie czynności w sprawach z zakresu prawa pracy w stosunku do dyrektora szkoły lub placówki.

Z kolei art. 11 ust. 2 w/w ustawy mówi, że zapewnienie kształcenia, wychowania i opieki, w tym kształcenia specjalnego i profilaktyki społecznej, jest zadaniem oświatowym gmin w przedszkolach oraz innych formach wychowania przedszkolnego, o których mowa w art. 32 ust. 2, a także w szkołach, o których mowa w art. 8 ust. 15.

Informację o stanie realizacji zadań oświatowych za rok szkolny 2017/2018 sporządzono została na podstawie następujących danych:

- 1) arkuszy organizacyjnych przygotowywanych przez dyrektorów szkół i przedszkola na rok szkolny 2017/2018;
- 2) sprawozdawczości oświatowej tj. Systemu Informacji Oświatowej (SIO) wg stanu na dzień 30 września 2017 roku;
- 3) sprawozdań budżetu oświaty za okres roku szkolnego tj. od 1.09.2017 do 31 sierpnia 2018,
- 4) analiz wydatków budżetu gminy za lata 2014-2017,
- 5) informacji Okręgowej Komisji Egzaminacyjnej w Jaworznie o wynikach egzaminu w gimnazjach w roku 2018 w województwie śląskim;
- 6) informacji dyrektora przedszkola publicznego oraz szkoły podstawowej o realizacji zadań oświatowych za rok szkolny 2017/2018,

7) opracowań własnych.

Podobne jak w latach ubiegłych treść „Informacji...” zawiera dane będące podstawą wielu analiz i sprawozdań, jednakże jej bezpośredni, zadaniem, jest - pełna i dokładna informacja, o tym, w jaki sposób Gmina Wilkowice realizowała swoje zadania oświatowe w roku szkolnym, którego „Informacja ...” dotyczy.

II. Stan organizacji przedszkoli, szkół podstawowych

Sytuacja demograficzna jest jednym z bardziej istotnych czynników, które rzutują na zmiany w systemie oświaty, bezpośrednio wpływają na kształt sieci przedszkoli i szkół, na wykorzystanie budynków, sytuację kadrową, a także na koszty prowadzenia każdej placówki.

Z tego powodu znajomość trendów demograficznych ma ogromne znaczenie dla planowania kształtu sieci placówek, w tym planowania zatrudnienia, jak też wydatków na utrzymanie przedszkoli i szkół w danej gminie.

Sytuacja ta wymaga stałego monitoringu oraz w miarę potrzeb podejmowania określonych działań organizacyjnych, kadrowych i innych mających na celu zapewnienie płynności w funkcjonowaniu oświaty jako całości.

Analizując dane demograficzne w gminie Wilkowice obserwuje się spadek urodzeń w kolejnych latach od roku 2008, co obrazuje szczegółowo poniższa tabela.

Tabela 1 Liczba dzieci zameldowanych na pobyt stały w Gminie Wilkowice wg roku urodzenia

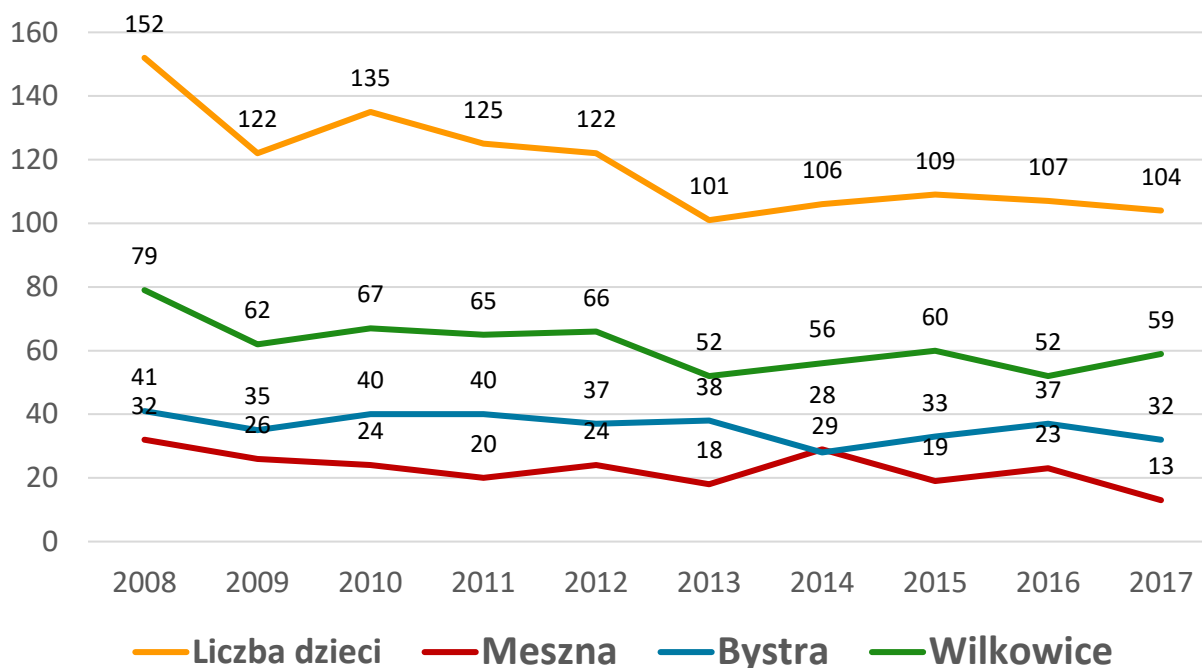
	2008	2009	2010	2011	2012	2013	2014	2015	2016	2017
Liczba dzieci	152	123	131	125	127	108	113	112	112	104
Meszna	32	26	24	20	24	18	29	19	23	13
Bystra	41	35	40	40	37	38	28	33	37	32
Wilkowice	79	62	67	65	66	52	56	60	52	59

Źródło: Opracowanie własne na podstawie informacji z ewidencji ludności Urzędu Gminy Wilkowice – stan na 08.10.2018 r.

Jak wynika z w/w danych w okresie ostatnich 10 lat liczba dzieci w niewielkim stopniu maleje, co przekłada się na spadek ilości uczniów w szkołach podstawowych na terenie gminy.

Powyższe dane jednak nie obrazują ostatecznej liczby dzieci zamieszkałych na terenie gminy Wilkowice, z uwagi na brak ewidencji osób zamieszkałych na terenie naszej gminy, które nie są ujęte w ewidencji meldunkowej. Ponadto ciągła migracja ludności, powoduje zmiany w ilościach dzieci.

Wykres 1. Liczba dzieci zameldowanych w gminie Wilkowice – rocznik od 2008 do 2017



Źródło: Opracowanie własne na podstawie informacji z ewidencji ludności Gminy Wilkowice – wg. stanu na dzień 8.10.2017 r.

Powyższy wykres obrazuje zmniejszanie się stopniowo w kolejnych latach liczby dzieci urodzonych i zameldowanych w gminie na przestrzeni 10 lat (porównanie roku 2008 do roku 2017) – spadek o 24 %. Największy spadek liczby dzieci jest w sołectwie Wilkowice o 34% (porównanie roku 2008 do roku 2017), w sołectwie Meszna i Bystra spadek ten wynosi 19%.

Edukacja przedszkolna

Funkcjonująca na terenie naszej gminy sieć przedszkoli publicznych oraz przedszkoli niepublicznych zapewniła w roku szkolnym 2017/2018 edukację przedszkolną wszystkim chętnym dzieciom zamieszkałym na terenie Gminy Wilkowice.

W roku szkolnym 2017/2018 wychowanie przedszkolne w Gminie realizowane było w trzynastu oddziałach przedszkolnych, w trzech przedszkolach publicznych prowadzonych przez gminę. W stosunku do roku szkolnego 2016/2017 liczba oddziałów w przedszkolach nie uległa zmianie. Przedszkola publiczne zapewniły wychowanie i opieką dzieci w godzinach od 6³⁰ do 17⁰⁰. Czas pracy poszczególnych przedszkoli został dostosowany do potrzeb rodziców. W minionym roku szkolnym Gmina zapewniła edukację przedszkolną wszystkim chętnym dzieciom.

Średnia liczba dzieci przyjętych do przedszkoli publicznych i niepublicznych w roku szkolnym 2017/2018 kształtowała się następująco, co obrazuje poniższa tabela:

Tabela 2. Liczba miejsc w przedszkolach oraz średnia liczba dzieci uczęszczających do przedszkoli publicznych i niepublicznych w roku szkolnym 2017/2018

l.p.	Placówka	Liczba miejsc w przedszkolu	Średnia liczba dzieci	Przedział wiekowy				
				2,5	3	4	5	6
1	Przedszkole Publiczne Bystra	100	100	0	15	27	23	35
2	Przedszkole Publiczne Mieszna	75	75	0	16	15	25	19
3	Przedszkole Publiczne Wilkowice	148	145	0	26	28	44	47
Razem przedszkola publiczne		323	320	0	57	70	92	101
4	Niepubliczne Przedszkole „Domek Radosnych Biedronek”	45	29	1	7	9	9	3
5	Niepubliczne Przedszkole „Mali Odkrywcy”	80	53	12	10	15	11	5
6	Niepubliczne Przedszkole Zgromadzenia Sióstr Bożej Miłości	41	41	0	4	17	14	6
7	Niepubliczne Przedszkole „Mądra Sówka”	52	39	12	21	6	0	0
Razem przedszkola niepubliczne		218	162	25	42	47	34	14

Źródło: Średnia policzona na podstawie SIO stan na 30.09.2017 r. i 30.03.2018 r.

Jak wynika z powyższej tabeli w roku szkolnym 2017/2018 edukacją przedszkolną objętych było na terenie Gminy 482 dzieci. Do przedszkoli publicznych uczęszczało 320 dzieci. W przedszkolach niepublicznych edukację przedszkolną realizowało 162 dzieci. W stosunku do minionego roku szkolnego 2016/2017 liczba dzieci objętych wychowaniem przedszkolnym wzrosła o 39 dzieci (wzrost głównie w przedszkola niepublicznych).

Przedszkola publiczne

W przedszkolach publicznych (poza realizacją podstawy programowej wychowania przedszkolnego) prowadzone były również zajęcia dodatkowe z języka angielskiego dla każdego oddziału przedszkolnego w wymiarze 1 godziny tygodniowo oraz zajęcia logopedyczne dla dzieci wymagających takiego wsparcia.

Zajęciami logopedycznymi w przedszkolach publicznych w roku szkolnym 2017/2018 objętych zostało 99 dzieci, co stanowi 31% ogółu dzieci uczęszczających do przedszkoli z czego:

- w Przedszkolu w Mesznej - 12 dzieci realizowało zajęcia logopedyczne z czego nadal dwoje dzieci kontynuuje zajęcia logopedyczne,
- w Przedszkolu w Bystrej - 24 realizowało zajęcia logopedyczne z czego 12 dzieci kontynuuje terapię oraz 12 nowych dzieci rozpoczęło udział w zajęciach logopedycznych,
- w Przedszkolu w Wilkowicach - 63 dzieci realizowało zajęcia logopedyczne z czego 27 kontynuuje terapię oraz 36 nowych dzieci rozpoczęło udział w zajęciach logopedycznych.

Zajęciami rewalidacyjnymi w przedszkolach objętych było dwoje dzieci w wymiarze 2 godz. tygodniowo dla każdego dziecka oraz prowadzone było wczesne wspomaganie rozwoju dla siedmiu dzieci w wymiarze łącznie 14 godzin tygodniowo.

Przedszkole Publiczne w Mesznej

W roku szkolnym 2017/2018 przedszkole realizowało dodatkowe programy edukacyjne i wychowawcze:

- „W krainie dobrych uczynków” - kształtowanie opiekuńczej postawy wobec zwierząt” (certyfikat portalu „Bliżej przedszkola”),
- „W krainie przyrody” (certyfikat portalu „Bliżej przedszkola”),
- „Kubusiowi Przyjaciele natury” -program edukacyjny dla przedszkoli poświęcony tematyce ekologicznej,
- "Cała Polska czyta dzieciom- czytające przedszkole".

W minionym roku szkolnym przedszkole zorganizowało wiele uroczystości przedszkolnych oraz środowiskowych takich jak: Andrzejki, spotkanie z policjantem, spotkanie z leśnikiem, spotkanie ze Świętym. Mikołajem, wigilia przedszkolna, Zabawa karnawałowa, spotkanie w Gminnej Bibliotece Publicznej w ośrodku kultury nad Borami, Koncert Muzyków Filharmonii Śląskiej w GOK „Promyk”, Wigilia przedszkolna, Dzień Babci i Dziadka, Pożegnanie zimy - powitanie wiosny

„Marzanna”, Sprzątanie świata, Dzień Ziemi, Zbieraj Baterie – ogólnopolska akcja, Zbieranie nakrętek – wręć się w pomaganie, Dzień Dziecka. Piknik Rodzinny. zakończenie roku.

Przedszkole aktywnie brało udział w wielu akcjach, projektach i imprezach takich jak:

- akcja charytatywna dla Domu Dziecka w Bielsku Białej,
- akcja charytatywna dla Schroniska Reksio,
- akcja „Górę grosza”,
- spotkania czytelnicze w Bibliotece Gminnej w Domu Kultury w Mesznej,
- akcja przy współpracy z Klubem Gaja „Przygotowujemy karmniki dla ptaków”,
- projekt „Bliżej pieska”
- projekt „W kraju Orła białego”
- akcja PTTK „Mikołajki 2017- Choinka dla zwierząt”
- międzygrupowy konkurs wiedzy o Polsce „Kto Ty jesteś? Polak mały”.

Dzięki zaangażowaniu nauczycieli przedszkola wystawiono dwukrotnie przedstawienie pt. „Śpiąca Królewna” w Gminnym Ośrodku Kultury w Bystrej oraz w Przedszkolu Publicznym w Mesznej okazji imprezy Św. Mikołaja.

W trosce o dzieci niepełnosprawne w roku szkolnym 2017/2018 Przedszkole w Mesznej brało udział w projekcie unijnym pt. „Słoneczne Przedszkole”. W ramach udziału przedszkola w w/w projekcie odbywały się zajęcia z arteterapii (60 zajęć rocznie) oraz zajęcia z integracji sensorycznej (4 zajęcia tygodniowo).

W ramach pomocy psychologiczno- pedagogicznej w przedszkolu prowadzone były zajęcia rewalidacyjne w wymiarze 2 godzin tygodniowo dla każdego dziecka (dwoje dzieci) oraz zajęcia logopedyczne.

Ponadto pięcioro dzieci realizowało na terenie przedszkola wczesne wspomaganie rozwoju na podstawie opinii z Poradni Psychologiczno-Pedagogicznej w zakresie:

- zajęcia z logopeda (5 dzieci) – 1 godzina tygodniowo dla dziecka,
- zajęcia z terapii pedagogicznej (2 dzieci) – 1 godzina tygodniowo dla dziecka,
- zajęcia z oligofrenopedagogiem (3 dzieci) – 1 godzina tygodniowo dla dziecka.

W minionym roku szkolnym Przedszkole w Mesznej bardzo aktywnie współpracowało ze środowiskiem lokalnym poprzez:

- udział dzieci w Dniu Otwartym OSP w Mesznej
- współpracę z Akcją Katolicką oraz Stowarzyszeniem Rodzin Katolickich w parafii Meszna – udział dzieci w organizowanych konkursach wokalnych tj. Przeglądzie Pieśni Patriotycznej, Konkursie Kolęd i Pastoralek,

- systematyczne spotkania czytelnicze w Bibliotece Gminnej w Domu Kultury w Mesznej, Pasowanie starszaków na czytelników biblioteki
- współpracę z GOK „Promyk” udział w spotkaniach edukacyjnych z muzykami Filharmonii Śląskiej.

Przedszkole Publiczne w Bystrej

W minionym roku szkolnym 2017/2018 przedszkole zorganizowało wiele uroczystości takich jak: zorganizowanie Ogólnopolskiego Dnia Przedszkolaka – spartakiada, Mikołaja dla dzieci, Andrzejek, balu karnawałowego, Dnia Babci i Dziadka, Pikniku Rodzinnego, Dnia Otwartego Przedszkola, występów dzieci podczas Dni Bystrej, Pikniku Rodzinnego, Nocy w przedszkolu dla dzieci odchodzących do szkoły, wycieczki do Dinolandii, Przedszkolnej Olimpiady Sportowej.

Ponadto przedszkole wystawiło przygotowane przez dzieci dwa przedstawienia:

- „Jasełka” – na wigilii przedszkolnej, na wigilii dla samotnych w OSP Bystra, dla dzieci z SP Bystra, dla rodziców,
- „Piotruś Pan” (na dniu otwartym, z okazji dnia Dziecka, dla uczniów SP Bystra).

Przedszkole brało także udział w jasełkach integracyjnych wspólnie z dziećmi specjalnej troski – występy w Kościele św. Trójcy w Bielsku-Białej.

W roku szkolnym 2017/2019 przedszkole uzyskało wiele wyróżnień i nagród biorąc udział w konkursach plastycznych, muzycznych, ekologicznych takich jak:

- wyróżnienie w konkursie „Bystrzańskie Gody” (udział dzieci i nauczycieli),
- I miejsce w Gminnym Przeglądzie Pieśni Patriotycznej gr. III,
- wyróżnienia w Konkursie Pieśni Patriotycznej gr. IV,
- wyróżnienia w konkursie kolęd w kościele dla trzech grup przedszkolnych – Grupa II, III, grupa IV - zdobycie I miejsca - zdobycie pucharu dla przedszkola,
- wyróżnienie w Konkursie Plastycznym „Mój bohater literacki” gr. III,
- Szopka bożonarodzeniowa (gr. II), organizowanego przez Akcję Katolicką w Mesznej,
- I miejsce i wyróżnienie w międzynarodowym konkursie na „Najładniejszą kartkę Bożonarodzeniową” (grupa III),
- „Śląskie bez smogu” (gr. III i IV), „Mieszkam w Beskidach” (gr. III i IV wyróżnienia i II miejsce).

Przedszkole w Bystrej uczestniczyło w wielu programach:

- „Słoneczne przedszkole” - program finansowany z funduszy europejskich we współpracy z Wyższą Szkołą: Humanitas z Sosnowca, skierowany do dzieci objętych wczesnym wspomaganie rozwoju,
- „Klucz do uczenia się” – prowadzenie zajęć w grupie III, gr. IV,
- „Żywnie na wagę zdrowia”, „Akademia Zdrowego Przedszkolaka”,

- „Zbieranie zakrętek” z przeznaczeniem dla dzieci niepełnosprawnych, zbieranie zużytych baterii,
- „Zbieraj makulaturę, ratuj konie”, „Święto drzewa”,
- „Góra grosza”,
- Zorganizowanie zbiórki karmy i koców dla zwierząt ze schroniska „Reksio” w Bielsku - Białej.
- „Klapki dla Gambii” we współpracy z ATH w Bielsku-Białej.

Przedszkole aktywnie promowało swoją działalność poprzez:

- Udział przedszkolaków w „Choince dla zwierząt” w Chacie na Groniu, zamieszczanie artykułów do „Naszej Gazety” - zespół do spraw promocji przedszkola, reprezentowanie przedszkola podczas Biegu o Złotą Szyszkę (zorganizowanie przez nauczycielki grupy dopingujące dzieci podczas biegów Rajdu Rowerowego podczas Dni Bystrej,
- Reprezentowanie przedszkola w I Sportowym Turnieju Sołectw w GOSiR w Wilkowicach
Reprezentowanie przedszkola w Orszaku Trzech Króli.
- Udział dzieci z gr. III i IV w Przeglądzie Tańców Narodowych w Buczkowicach.
- Zorganizowanie Pikniku Rodzinnego.
- Prowadzenie na bieżąco strony internetowej przedszkola i profilu na facebooku.
- Prowadzenie foto kroniki przedszkolnej.
- Zorganizowanie w każdej grupie zajęć otwartych dla rodziców w pierwszym i drugim półroczu (prawie 100% udział rodziców lub dziadków).
- Opiekę metodyczną i merytoryczną nad studentami ATH w Bielsku-Białej w ramach współpracy z uczelnią (wszystkie nauczycielki).
- Występy przedszkolaków podczas dni Bystrej.

Przedszkole Publiczne w Wilkowicach

W minionym roku szkolnym przedszkole zorganizowało wiele akcji i imprez takich jak:

Akcje proekologiczne: Sprzątanie Świata, Dzień Ziemi, Pomagamy Mruczkowi i Reksiovi przetrwać zimę, Szlachetna Paczka, Zbiórka nakrętek, baterii i makulatury, Góra grosza, Cała Polska czyta dzieciom, Współpraca z biblioteką, Dog terapia, Spotkania z policjantem, strażakiem, Spotkanie z GHR „Beskidy” oraz „Rycerzami”, oglądanie przedstawień teatrzyków objazdowych w przedszkolu i na sali OSP, udział w koncertach muzycznych, współpraca z Klubem GAJA, Wyjazdy do BCK, wyjazd do teatru BANIALUKA Spotkania w GOK PROMYK, Warsztaty edukacyjne dla dzieci: ”Herbaty świata”, warsztaty pszczelarskie, Kiermasz świąteczny, udział w konkursie tanecznym- „Tance regionalne”, Mikołajki w przedszkolu, Przedszkolna Wigilia, Bal karnawałowy, powitanie wiosny, dzień otwarty przedszkola, pasowanie na czytelnika, pożegnanie starszaków, obchody Konstytucji 3 maja oraz 11 listopada.

Przedszkole uzyskało wiele wyróżnień i nagród biorąc udział w konkursach plastycznych np. „Mieszkam w Beskidach”, „Ulubiony bohater literacki”, „Konkurs na Kartkę Bożonarodzeniową”. Uczestniczyło również w wielu programach takich jak:

- Program logopedyczny
- Program do nauki języka angielskiego: English with Little Ant
- Program religii: W radości Dzieci Bożych
- Kubusiowi przyjaciele natury
- Mamo, tato wolę wodę
- Narodowy program rozwoju czytelnictwa
- Akademia przedszkolaka
- Bezpieczne dziecko – bezpieczne przedszkole
- Akademia Aquafresh.

Przedszkole aktywnie promowało swoją działalność poprzez udział w wielu uroczystościach środowiskowych takich jak: Przegląd Pieśni Patriotycznej im. M. Papiórek, kolędowanie do Instytucji naszej Gminy, Dzień Babci, Dni Wilkowic, pasowanie na czytelnika. Ponadto w minionym roku szkolnym realizowano w przedszkolu zajęcia z języka angielskiego dla wszystkich dzieci, zajęcia logopedyczne oraz zajęcia w ramach wczesnego wspomaganie rozwoju dla dzieci posiadających opinie z Poradni Psychologiczno - Pedagogicznej w Bielsku - Białej.

Przedszkola niepubliczne

Do niepublicznych przedszkoli uczęszczało w roku szkolnym 2017/2018 średnio 162 dzieci w tym 102 dzieci z terenu gminy Wilkowice.

Edukację przedszkolną realizowały niżej wymienione przedszkola niepubliczne:

- Przedszkole Niepubliczne Zgromadzenia Córek Bożej Miłości im. Ludwiki Binder, Wilkowice ul. Kościelna 17.
- Przedszkole Niepubliczne „Domek Radosnych Biedronek” Bystra ul. Klimczoka 80.
- Przedszkole Niepubliczne „Mali Odkrywcy” w Miesznej ul. Handlowa 17.
- Przedszkole Niepubliczne „Mądre Sówki” Wilkowice ul. Żywiecka 89.

Liczba dzieci zamieszkałych na terenie Gminy Wilkowice, a uczęszczających do przedszkoli niepublicznych na terenie Gminy kształtowała się następująco:

- Przedszkole Niepubliczne Zgromadzenia Córek Bożej Miłości im. Ludwiki Binder – 37 dzieci.
- Przedszkola Niepublicznego „Domek Radosnych Biedronek” – 21 dzieci.
- Przedszkola Niepublicznego „Mali Odkrywcy” – 28 dzieci.
- Przedszkola Niepublicznego „Mądre Sówki” – 16 dzieci.

Finansowanie w/w przedszkoli niepublicznych realizowane było przez Gminę w formie dotacji. Dotacja na jedno dziecko uczęszczające do niepublicznych przedszkoli w Bystrej, Mesznej i Wilkowicach w roku szkolnym 2017/2018 wyniosła 75% kosztu utrzymania dziecka w przedszkolach publicznych prowadzonych przez Gminę Wilkowice.

Dotacja na jedno dziecko uczęszczające do Przedszkola Niepublicznego w Wilkowicach ul. Kościelna 17 wybranego w roku 2015 ramach ogłoszonego konkursu dla przedszkoli niepublicznych, wyniosła 100% kosztu utrzymania dziecka w przedszkolach publicznych prowadzonych przez naszą Gminę.

Wysokość udzielonej dotacji dla w/w przedszkoli niepublicznych za okres od września 2017 r. do sierpnia 2018 r. wyniosła 1 572 340,96 zł, w tym dotacja na dzieci niepełnosprawne uczęszczające do w/w przedszkoli wyniosła 412 624,69 zł.

Wzrost wydatków na działalność przedszkoli niepublicznych w roku szkolnym 2017/2018 spowodowany był wzrostem ilości dzieci przyjętych do przedszkoli niepublicznych oraz wzrostem kosztów utrzymania przedszkoli publicznych w roku szkolnym 2017/2018 w stosunku do poprzedniego roku szkolnego.

W okresie od września do grudnia 2017 roku wysokość dotacji na jedno dziecko wyniosła:

- 6 746,97 zł - dotacja 75% na jedno dziecko;
- 8 995,93 zł - dotacja 100% na jedno dziecko.

W okresie od stycznia do sierpnia 2018 roku wysokość dotacji na jedno dziecko wyniosła:

- 7 798,68 zł - dotacja 75% na jedno dziecko;
- 10 398,24 zł - dotacja 100% na jedno dziecko.

Edukację przedszkolną poza Gminą Wilkowice w roku szkolnym 2017/2018 realizowało w innych przedszkolach publicznych i niepublicznych średnio 30 dzieci z czego:

- 27 dzieci uczęszczało do przedszkoli w Bielsku - Białej,
- 1 dziecko do przedszkola w Szczyrku,
- 1 dziecko do przedszkola w Żywcu,
- 1 dziecko do przedszkola w Buczkowicach.

W związku z powyższym w roku szkolnym 2017/2018 Gmina Wilkowice poniosła z tytułu uczęszczania w/w dzieci do innych przedszkoli poza terenem Gminy wydatki w kwocie **140.756,42 zł**. W/w kwota wydatków z budżetu Gminy dotyczy zwrotu w/w gminom kosztów udzielonej dotacji na dzieci zamieszkałe w naszej Gminie, a uczęszczające do w/w przedszkoli poza terenem gminy Wilkowice.

Równocześnie Gmina Wilkowice w roku szkolnym 2017/2018 uzyskiwała dochody od innych gmin za okres od września do grudnia 2017 – w wysokości **117 853,27 zł**.

Za okres od stycznia do sierpnia 2018 r. Gmina uzyska dochody w kwocie **235 118,00 zł** w miesiącu listopadzie 2018 r. tytułem zwrotu kosztów dotacji średnio na 54 dzieci zamieszkałych w 12 innych gminach, a uczęszczających do przedszkoli na terenie naszej Gminy w ilości określonej poniżej:

- Gminy Buczkowice (17 dzieci),
- Łodygowice (8 dzieci),
- Lipowa (2 dziecko),
- Szczyrk (8 dzieci),
- Bielsko – Biała (11dzieci),
- Czechowice – Dziedzice (1 dziecko),
- Twardorzeczka (1 dziecko),
- Janowice (1 dziecko),
- Wiśla (1 dziecko),
- Żywiec (2 dzieci),
- Jaworze (1 dziecko),
- Radziechowy – Wieprz (1 dziecko).

W/w formy rozliczeń między gminami z tytułu uczęszczania dzieci do przedszkoli publicznych niepublicznych wynikają z realizacji zapisów art. 17 ustawy z dnia 27.10.2017 r. o finansowaniu zadań oświatowych (Dz.U. z 2017 r. poz. 2203 z późn.zm.).

Szkoły podstawowe

W roku szkolnym 2017/2018 organizacja pracy szkół podstawowych uległa zmianie z uwagi na rozpoczęcie z dniem 1 września 2017 r. funkcjonowania ośmioklasowych szkół podstawowych. W wyniku reformy dotychczasowe gimnazja w Bystrej i Wilkowicach zostały przekształcone w ośmioletnie szkoły podstawowe, w których do roku 2019 będą funkcjonowały klasy gimnazjalne. Organizacja szkół podstawowych w pierwszym roku reformy realizowana była na podstawie zatwierdzonych przez Wójta Gminy Wilkowice arkuszy organizacyjnych i aneksów w/w placówek, co obrazuje tabela 3.

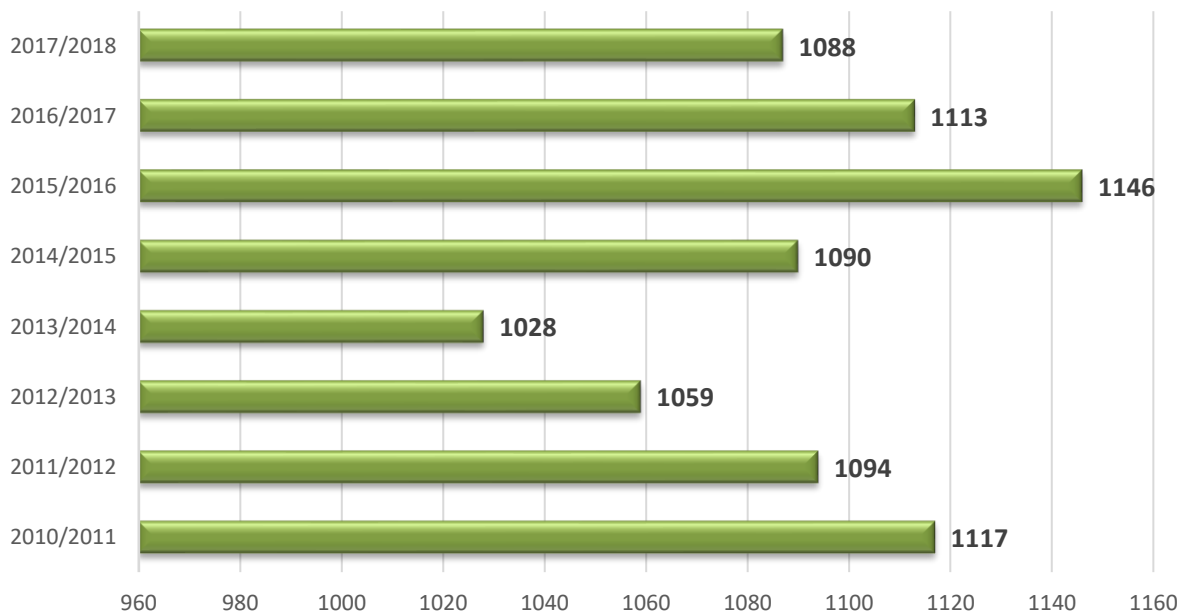
Tabela 3 Organizacja szkół podstawowych od września 2017 roku.

Wyszczególnienie	Liczba oddziałów	Liczba uczniów wg stanu na 30.09.2017r.	w tym:						
			I	II	III	IV	V	VI	VIII
Szkoła Podstawowa nr 1 Bystra	9	174	15	21	45	20	36	37	0
Szkoła Podstawowa nr 1 Wilkowice	14	265	32	16	68	73	38	38	0
Zespół Szkolno-Przedszkolny Mieszna – Szkoła Podstawowa Mieszna	9	179	21	24	40	37	38	19	0
Szkoła Podstawowa nr 2 Bystra z Oddziałami Sportowymi w tym klasy gimnazjalne	12 7	254	8	97	72	15	0	0	62
Szkoła Podstawowa nr 2 Wilkowice z Oddziałami Sportowymi w tym klasy gimnazjalne	10 6	216	14	70	59	23	0	0	50
Razem szkoły podstawowe w tym klasy gimnazjalne	54 13	1088 298	90 0	61 167	153 131	168 0	112 0	94 0	112 0

Źródło: Opracowanie własne na podstawie Systemu Informacji Oświatowej – stan na 30.09.2017r.

Liczba uczniów w szkołach podstawowych w poszczególnych latach szkolnych kształtuje się następująco, co przedstawia poniższy wykres.

Wykres 2. Liczba uczniów w Gminie w latach szkolnych 2010/2011 – 2017/2018

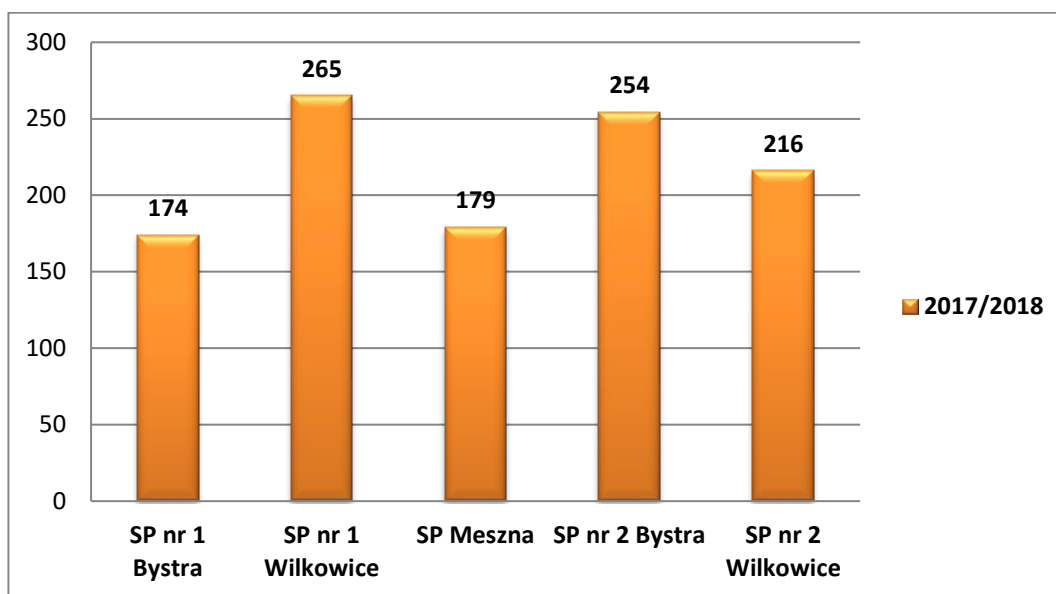


Źródło: System Informacji Oświatowej

Powyższy wykres obrazuje liczbę uczniów uczących się na terenie naszej gminy w latach szkolnych 2010-2011 do 2017/2018. Liczba uczniów od września 2017 r. zmniejszyła się o 25 uczniów w stosunku do roku szkolnego 2016/2017.

Szczegółowa liczba uczniów w roku szkolnym 2017/2018 w poszczególnych szkołach podstawowych w tym w klasach gimnazjalnych przedstawia poniższy wykres.

Wykres 3. Liczba uczniów w szkołach podstawowych w roku szkolnym 2017/2018.



Źródło: System Informacji Oświatowej

Żywność w szkołach podstawowych w tym w klasach gimnazjalnych

W roku szkolnym 2017/2018 z żywności w szkołach podstawowych i klasach gimnazjalnych skorzystało średnio miesięcznie 775 uczniów, co stanowi 71% ogółu uczniów w szkołach.

Z posiłków finansowanych z Gminnego Ośrodka Pomocy Społecznej w Wilkowicach w ramach programu „Pomoc państwa w zakresie dożywiania” skorzystało 28 uczniów.

Ponadto każda szkoła zapewniła w roku szkolnym 2017/2019 wszystkim chętnym uczniom opiekę na świetlicy szkolnej. Ogólna liczba uczniów szkół podstawowych korzystających ze świetlicy to 228 uczniów, co stanowi 21% wszystkich uczniów uczęszczających do szkół.

Zajęcia dodatkowe dla uczniów zrealizowane w okresie od września 2017 r. do czerwca 2018 r.

W roku szkolnym 2017/2018 w ramach 40 godzinnego czasu pracy nauczyciela i art. 42 ust. 2 Karty Nauczyciela realizowano w szkołach podstawowych zajęcia opiekuńcze, wychowawcze uwzględniające potrzeby i zainteresowania uczniów formie zajęć sportowych, kół zainteresowań: z języka polskiego, języka angielskiego, matematyki, plastyki, muzyki, historii, informatyki zajęcia teatralne, przyrodnicze, sportowe, gitarowe, szachowe, zajęcia z podstaw programowania dla uczniów klas I- III.

W ramach pomocy psychologiczno - pedagogicznej w szkołach realizowane były dla uczniów:

- zajęcia dydaktyczno-wyrównawcze z: języka angielskiego, matematyki, języka polskiego,
- zajęcia korekcyjno - kompensacyjne,
- zajęcia logopedyczne,
- zajęcia rewalidacyjne,

- zajęcia rozwijające umiejętności uczenia się,
- zajęcia socjoterapeutyczne,
- zajęcia rozwijające uzdolnienia - dla uczniów szczególnie uzdolnionych.

Szczegółową ilość zrealizowanych zajęć pozalekcyjnych z uczniami przedstawia poniższa tabela.

Tabela nr 4 Liczba zrealizowanych zajęć dodatkowych w szkołach podstawowych:

Placówka	Zajęcia uwzględniające potrzeby i zainteresowania uczniów realizowane przez nauczycieli w ramach 40 godzinnego czasu pracy	Zajęcia zrealizowane w ramach pomocy psychologiczno-pedagogicznej	Łączna liczba godzin zrealizowanych zajęć
Szk. Podst. Nr 1 Bystra	1208	1116	2324
Szk. Podst. Nr 2 Bystra z Oddz. Sport.	1036	875	1911
ZSP Mieszna	832	1189	2021
Szk. Podst. Nr 1 Wilkowice	938	653	1591
Szk. Podst. Nr 2 Wilkowice z Oddz. Sport.	620	1272	1892
Razem:	4634	5105	9739

Źródło: Opracowanie własne na podstawie informacji od dyrektorów szkół podstawowych.

W wyniku nieobecności nauczycieli spowodowaną chorobą realizowane były przez innych nauczycieli w szkołach i przedszkolach tzw. "zastępstwa" (godziny zastępstw doraźnych) W roku szkolnym 2017/2018 w okresie od 1 września 2017 r. do 30 czerwca 2018 r. zrealizowanych zostało 5363 godzin zastępstw doraźnych (tj. o 934 godziny więcej niż w roku szkolnym 2016/2017).

Liczba zrealizowanych zastępstw we wszystkich przedszkolach i szkołach podstawowych kształtowała się następująco:

- Przedszkola Publiczne 2257 godzin zastępstw doraźnych – kwota 66.444,24
- Szkoły Podstawowe 3106 godzin zastępstw doraźnych – kwota 121.098,70.

Ogółem wydatkowano z budżetu Gminy na realizację zastępstw doraźnych kwotę **187.542,94 zł** tj. o 43.177,40 więcej niż w roku szkolnym 2016/2017.

W roku szkolnym 2017/2018 w szkołach podstawowych realizowano nauczania indywidualne dla czterech uczniów na podstawie wydanych orzeczeń z Poradni Psychologiczno-Pedagogicznej w Bielsku-Białej w tym dla:

- jednego ucznia Szkoły Podstawowej Nr 1 w Bystrej w wymiarze 8 godzin tygodniowo,
- trzech uczniów Szkoły Podstawowej Nr 2 w Wilkowicach z Oddziałami Sportowymi w wymiarze 35 godzin tygodniowo.

W wyniku potrzeby realizacji w/w nauczania indywidualnych przydzielono nauczycielom 43 godziny ponadwymiarowe tygodniowo, co w przeliczeniu na wymiar zatrudnienia nauczycieli w etatach stanowi 2,4 etatu.

W związku z uczęszczaniem do szkół podstawowych uczniów posiadających orzeczenia do kształcenia specjalnego dyrektorzy szkół zobowiązani byli do zapewnienia uczniom zajęć specjalistycznych zgodnych z wydanymi orzeczeniami.

Zajęciami rewalidacyjnymi objętych zostało dwudziestu ośmiu uczniów tj. o 7 uczniów więcej niż w roku szkolnym 2016/2017 z czego w:

- Szkole Podstawowej Nr 1 w Bystrej zajęciami objęto - 3 uczniów,
- Szkole Podstawowej Nr 2 w Bystrej z Oddziałami Sportowymi - 5 uczniów,
- Szkole podstawowej Nr 1 w Wilkowicach - 8 uczniów,
- Szkole Podstawowej Nr 2 w Wilkowicach z Oddziałami Sportowymi - 5 uczniów,
- ZSP Mieszna zajęciami objęto - 7 uczniów.

Ogółem zrealizowano z w/w uczniami 56 godzin tygodniowo zajęć rewalidacyjnych tj. o 6 godzin tygodniowo więcej niż w roku poprzednim.

W roku szkolnym 2017/2018 promowanych do kolejnej klasy było 1089 uczniów, nie promowano trzech uczniów. Egzamininy poprawkowe w sierpniu 2018 roku zdawało dwóch uczniów, świadectwa z wyróżnieniem otrzymało 201 uczniów, co stanowi 18,46% ogółu uczniów w szkołach podstawowych.

Świadectwo z minimum jedną oceną niedostateczną otrzymało czterech uczniów.

Frekwencja na zajęciach w szkołach podstawowych i klasach gimnazjalnych kształtowała się następująco, co obrazuje poniższa tabela 5:

Tabela 5. Frekwencja uczniów w szkołach w roku szkolnym 2017/2018

Nazwa szkoły	Ogółem frekwencja w szkole w procentach	Najniższa frekwencja	Najwyższa frekwencja
Szkoła Podstawowa Nr 1 Bystra	92%	88,3% kl. VI b	94% kl. V b
Szkoła Podstawowa Nr 1 Wilkowice	94,39%	91,8 kl. IV b	96,5 kl. I a
Zespół Szkolno-Przedszkolny Mieszna-Szkoła Podstawowa Mieszna	91,05%	88,7% kl. III b	93,1% kl. I
Szkoła Podstawowa Nr 2 Bystra z Oddziałami Sportowymi	89%	79% kl. III a	92% kl. VII c
Szkoła Podstawowa Nr 2 Wilkowice z Oddziałami Sportowymi	86,50%	78% kl. III b i III c	91,5% kl. IV a

Źródło: Informacja od dyrektorów szkół podstawowych i gimnazjów

Jak wynika z powyższej tabeli najniższa frekwencja tj. 78% była w klasach gimnazjalnych III b i c Szkoły Podstawowej Nr 2 w Wilkowicach z Oddziałami Sportowymi, a najwyższa frekwencja była w klasie I a Szkoły Podstawowej Nr 1 w Wilkowicach. Zgodnie z obowiązującymi przepisami obowiązkiem każdej szkoły jest kontrola obowiązku nauki. Liczba dzieci objęta obowiązkiem szkolnym kształtowała się następująco:

Tabela 6. Realizacja obowiązku szkolnego w roku szkolnym 2017/2018

Placówka	Liczba dzieci podlegająca obowiązkowi szkolnemu	Liczba dzieci realizująca obowiązek szkolny w obwodzie szkoły	Liczba dzieci realizująca obowiązek szkolny w innej szkole	Liczba dzieci realizująca obowiązek szkolny poza granicami kraju	Liczba dzieci nierealizująca obowiązku szkolnego	
					z powodu odroczenia	z innych przyczyn
S.P. Nr 1 Bystra	280	151	107	21	1	0
ZSP Mieszna	212	123	76	12	1	0
S.P. Nr 1 Wilkowice	392	221	142	29	0	0
S.P. Nr 2. Bystra z Oddz. Sportowymi	149	102	45	2	0	0
SP Nr 2 Wilkowice	226	193	30	3	0	0
Razem:	1259	790	400	67	2	0

Źródło: Informacja od dyrektorów szkół podstawowych i gimnazjów

Jak wynika z powyższej tabeli ok. 31,77% uczniów realizuje obowiązek szkolny poza swoją obwodową szkołą, 5,32% z ogólnej liczby uczniów podlegających obowiązkowi szkolnemu przebywa poza granicami kraju, 0,16% uczniów jest odroczone, a pozostałe 62,75 % uczniów realizuje obowiązek szkolnym w swojej obwodowej szkole.

III. Zatrudnienie w placówkach oświatowych

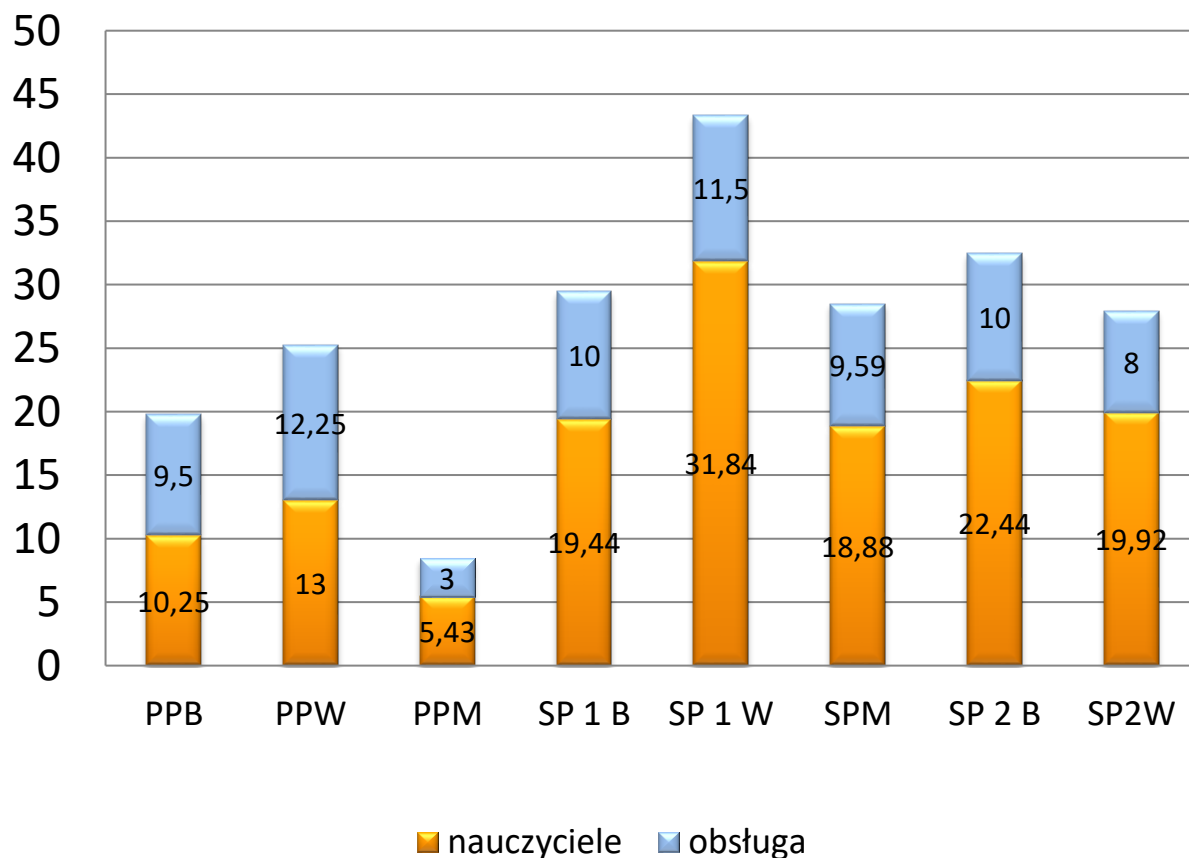
W przedszkolach, szkołach podstawowych w roku szkolnym 2017/2018 wg Systemu Informacji Oświatowej (SIO) na dzień 30.09.2017 r. zatrudnionych było we wszystkich placówkach oświatowych prowadzonych przez gminę Wilkowice **154 nauczycieli** (w osobach) co stanowi – 140,71 etatu oraz **78 pracowników** administracji i obsługi (w osobach), co stanowi 73,84 etatu. Stan zatrudnienia w roku szkolnym 2017/2018 w poszczególnych placówkach obrazuje poniższa tabela.

Tabela 7. Zatrudnienie kadry nauczycielskiej i personelu pomocniczego w placówkach oświatowych

Wyszczególnienie		Zatrudnienie		w tym:			
				nauczyciele		pozostali	
		etaty	osoby	etaty	osoby	etaty	Osoby
1.	Przedszkole Bystra	19,75	23	10,25	13	9,5	10
2.	Przedszkole Wilkowice	25,25	26	13	13	12,25	13
3.	Przedszkole Mieszna	8,43	9	5,43	6	3	3
Razem przedszkola		53,43	58	28,19	32	24,75	26
3.	Szkoła Podstawowa Nr 1 Bystra	29,44	32	19,44	21	10	11
4.	Szkoła Podstawowa Nr 1 Wilkowice	43,34	47	31,84	34	11,5	13
5.	Szkoła Podstawowa Mieszna – Zespół Szkolno-Przedszkolny Mieszna	28,47	30	18,88	20	9,59	10
6.	Szkoła Podstawowa Nr 2 Bystra z Oddziałami Sportowymi	32,44	33	22,44	23	10	10
7.	Szkoła Podstawowa Nr 2 Wilkowice z Oddziałami Sportowymi	27,92	32	19,92	24	8	8
Razem szkoły podstawowe		161,61	174	112,52	122	49,09	52
Ogółem przedszkola i szkoły podstawowe		215,07	232	140,71	154	73,84	78

Źródło: Opracowanie własne na podstawie Systemu Informacji Oświatowej – stan na 30.09.2017r.

Wykres 4. Zatrudnienie kadry nauczycielskiej i personelu pomocniczego w placówkach oświatowych w etatach stan na 30 września 2017r.



Źródło: Opracowanie własne na podstawie sprawozdania System Informacji Oświatowej – stan na 30.09.2017 r.

IV. Kwalifikacje nauczycieli i doskonalenie zawodowe

Dane z roku szkolnego 2017/2018 wykazują, że kadra nauczycielska zatrudniona na terenie Gminy Wilkowice jest bardzo dobrze wykształcona 153 nauczycieli na 154 zatrudnionych posiada wyższe wykształcenie magisterskie z przygotowaniem pedagogicznym, co stanowi **99,35%** ogółu zatrudnionych nauczycieli. Na poziomie wyższego wykształcenia zawodowego (licencjat) jest jeden nauczyciel.

W roku szkolnym 2017/2018 zatrudnienie nauczycieli wg stopni awansu zawodowego kształtowało się jak poniżej:

Tabela 8. Stopnie awansu zawodowego nauczycieli (w osobach)

Nazwa placówki	Stopień awansu zawodowego (w osobach)								
	Stażysta		Kontraktowy		Mianowany		Dyplomowany		Razem
	2017	% ogółu	2017	% ogółu	2017	% ogółu	2017	% ogółu	2017
Przedszkola Bystra	2		3		3		5		13
Przedszkole Wilkowice	0		1		5		7		13
Szkoła Podstawowa Nr 1 Bystra	0		3		6		12		21
Zespół Szkolno-Przedszkolny Mieszna	1		3		6		16		26
Szkoła Podstawowa Nr 1 Wilkowice	0		5		5		24		34
Szkoła Podstawowa Nr 2 Bystra z Oddz. Sport.	0		1		0		22		23
Szkoła Podstawowa Nr 2 Wilkowice z Oddz. Sport.	1		3		3		17		24
Razem	4	2,6%	19	12,34%	28	18,18%	103	66,88%	154

Źródło: Opracowanie własne na podstawie sprawozdania System Informacji Oświatowej – stan na 30.09.2017 r.

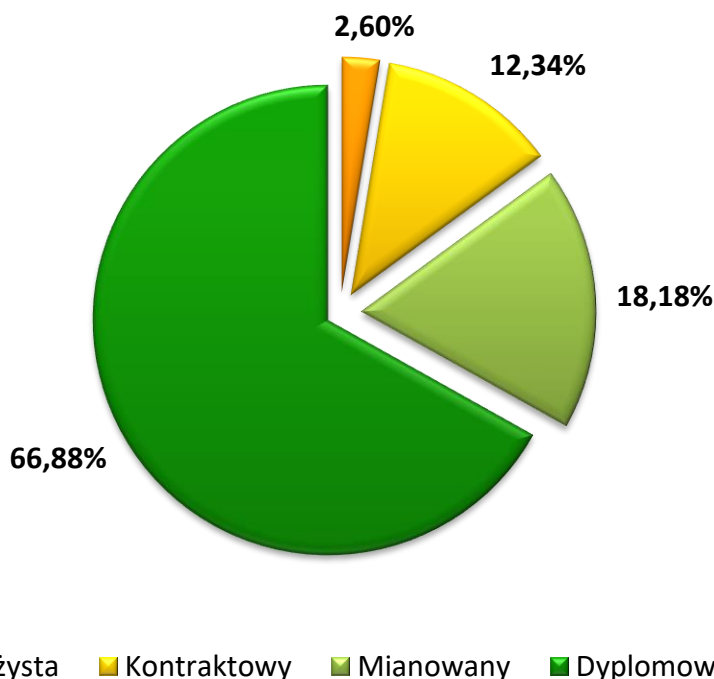
Jak obrazuje powyższa tabela najmniej liczną grupę nauczycieli stanowią stażyści zaledwie cztery osoby z ogółu zatrudnionych (2,6%), a największą nauczyciele dyplomowani 103 osoby, co stanowi **66,88%** ogółu zatrudnionych.

W roku szkolnym 2017/2018 sześciu nauczycieli uzyskało kolejny stopień awansu zawodowego w tym:

- stopień awansu zawodowego nauczyciela kontraktowego uzyskało dwóch nauczycieli tj. ze Szkoły Podstawowej Nr 2 w Wilkowicach z Oddziałami Sportowymi i Zespołu Szkolno-Przedszkolnego w Miesznej,

- stopień awansu zawodowego nauczyciela mianowanego uzyskało czterech nauczycieli tj. ze Szkoły Podstawowej Nr 1 w Wilkowicach, Szkoły Podstawowej Nr 2 w Wilkowicach z Oddziałami Sportowymi, Zespołu Szkolno-Przedszkolnego w Miesznej oraz Przedszkola Publicznego w Bystrej.

Wykres 5. Zatrudnienie nauczycieli wg stopni awansu zawodowego w roku szkolnym 2017/2018



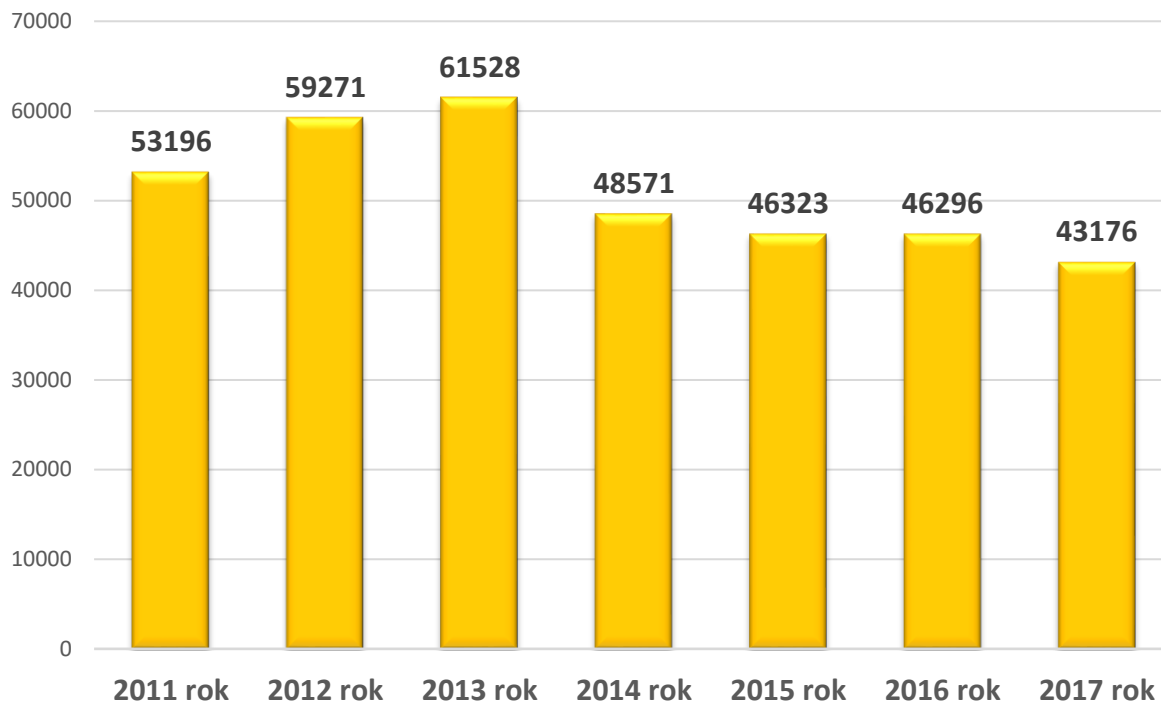
Źródło: Opracowanie własne na podstawie sprawozdania System Informacji Oświatowej – stan na 30.09.2017 r.

Bardzo istotnym czynnikiem wpływającym na podwyższenie jakości edukacji jest ciągle doskonalenie się kadry nauczycielskiej. Rada Gminy Wilkowice w formie uchwały, co roku ustala plan dofinansowania form doskonalenia zawodowego nauczycieli oraz maksymalną kwotę dofinansowania opłat za kształcenie pobierane przez szkoły wyższe i zakłady kształcenia nauczycieli oraz specjalności i formy kształcenia, na które dofinansowanie jest przyznawane. Ponadto w budżecie Gminy corocznie planuje się zgodnie z zapisami ustawy Karty Nauczyciela środki finansowe w wysokości odpisu 1% planowanych rocznych wynagrodzeń osobowych nauczycieli.

Ogółem na wspieranie doskonalenia zawodowego nauczycieli w roku 2017 została wydatkowana kwota 43.176 zł.

Nakłady na doszkadzanie i doskonalenie zawodowe nauczycieli w latach 2009 - 2017 przedstawia poniższy wykres.

Wykres 6. Nakłady na doskonalenie zawodowe nauczycieli w gminie Wilkowice w latach 2011 – 2017



Źródło: Opracowanie własne na podstawie sprawozdań finansowych za lata 2011 - 2017.

Nauczyciele mogli skorzystać z dofinansowania opłat za studia podyplomowe, kursy kwalifikacyjne, kwalifikacje do nauczania drugiego przedmiotu, prowadzenia zajęć logopedycznych, terapii pedagogicznej zgodnie z podjętą na rok kalendarzowy 2017 oraz na rok 2018 Uchwałami Rady Gminy w Wilkowicach w sprawie maksymalnej kwoty dofinansowania do studiów w kwocie nie więcej niż do 50% kosztów studiów za każdy semestr, lecz nie więcej niż 1.500 zł za jeden semestr nauki.

Dofinansowanie w/w opłat w roku szkolnym 2017/2018 dla nauczycieli obrazuje poniższa tabela:

Tabela nr 9 Kierunki i formy doształcania nauczycieli

Kierunek studiów podyplomowych/kursów kwalifikacyjnych	Forma kształcenia	Liczba nauczycieli
Logopedia	studia podyplomowe	3 osoby
Edukacja wczesnoszkolna		2 osoby
Fizyka		1 osoba
Tyflopedagogika		1 osoba
Wczesne wspomaganie rozwoju edukacji dzieci i młodzieży ze spektrum autyzmu i elementami integracji sensorycznej	studia podyplomowe	1 osoba
Kurs instruktora szachowego	Kurs kwalifikacyjny	1 osoba

W związku z zakończeniem pięcioletniej kadencji dyrektora Szkoły Podstawowej Nr 1 w Wilkowicach ogłoszony został w kwietniu 2018 r. konkurs na stanowisko dyrektora w/w szkoły. Do konkursu zgłosił swoją kandydaturę dotychczasowy dyrektor, któremu powierzono na kolejne pięć lat stanowisko dyrektora Szkoły Podstawowej nr 1 im. Władysława Jagiełły.

V. Osiągnięcia dydaktyczne i sportowe uczniów

Rok szkolny 2017/2018 był kolejnym rokiem, w którym uczniowie szkół osiągnęli sukcesy w pracy dydaktycznej w różnych dziedzinach życia szkolnego, uczestnicząc w konkursach na szczeblu międzynarodowym, ogólnopolskim, wojewódzkim, powiatowym i gminnym.

Zgodnie z obowiązującą Uchwałą Rady Gminy Wilkowice Nr VIII/65/2015 z dnia 29 kwietnia 2015 roku, w sprawie: *określenia szczegółowych warunków udzielania pomocy dzieciom i młodzieży, formy i zakres tej pomocy oraz tryb postępowania w tych sprawach w związku z realizacją „Lokalnego programu wspierania edukacji uzdolnionych dzieci i młodzieży w Gminie Wilkowice”*

Wójt Gminy Wilkowice nagroził w czerwcu 2018 r. sześciu uczniów przyznając stypendia za wybitne osiągnięcia dydaktyczne w konkursach przedmiotowych z chemii, języka polskiego, geografii, fizyki, historii.

Ponadto zgodnie z zapisem 5 ust.1 w/w uchwały, Wójt przyznał nagrodę dla „ucznia społecznika” wytypowanego z każdej szkoły przez dyrekcję i radę pedagogiczną.

W roku szkolnym 2017/2018 uczniowie szkół podstawowych oraz klas gimnazjalnych uzyskali również także znaczące osiągnięcia sportowe, co obrazuje poniższa tabela.

Tabela 10. Osiągnięcia dydaktyczne i sportowe uczniów w roku szkolnym 2017/2018

Nazwa konkursu/zawodów	Osiągnięcia
Szkoła Podstawowa nr 1 w Bystrej	
Osiągnięcia dydaktyczne	
Wojewódzki Konkurs Przedmiotowy z Języka Polskiego	Finalista – 1 uczeń
Osiągnięcia sportowe	
Powiatowe zawody w czworoboju lekkoatletycznym chłopców	I miejsce
Półfinał Wojewódzki w czworoboju lekkoatletycznym	II miejsce
Szkoła Podstawowa nr 1 w Wilkowicach	
Osiągnięcia sportowe	
Mistrzostwa Polski UKS na nartorolkach	III miejsce w województwie
„Czwartaki lekkoatletyczne”	I miejsce (pięciokrotnie)
Ogólnopolskie zawody w narciarstwie biegowym	II i III miejsce
Finał wojewódzki Igrzysk dzieci w narciarstwie biegowym	II miejsce zespołowo
Finały ogólnopolskie w narciarstwie klasycznym	II miejsce zespołowo

Międzynarodowe Atletyczne zawody o Puchar Euroregionu Beskidy	II miejsce
Wojewódzkie drużynowe Zawody w Biegach Przełajowych	III miejsce zespołowo
Drużynowe Igrzyska Dzieci w biegach Przełajowych	III miejsce zespołowo
Szkoła Podstawowa nr 2 w Bystrej z Oddziałami Sportowymi	
Osiągnięcia dydaktyczne	
Konkurs Przedmiotowy z Matematyki	Laureat – 1 uczeń
Konkurs Przedmiotowy z Języka Polskiego	Laureat – 1 uczeń
Konkurs Przedmiotowy z Geografii	Laureat – 1 uczeń Finalista – 1 uczeń
Konkurs Przedmiotowy z Chemii	Laureat – 1 uczeń
Konkurs Przedmiotowy z Fizyki	Laureat – 1 uczeń
Konkurs Przedmiotowy z Historii	Finalista – 1 uczeń
Osiągnięcia sportowe	
Piłka ręczna dziewcząt;	II miejsce drużynowo w województwie
Piłka ręczna chłopców;	IV miejsce drużynowo w województwie
Drużynowe zawody lekkoatletyczne dziewcząt;	II miejsce drużynowo w województwie
Drużynowe zawody lekkoatletyczne chłopców;	II miejsce drużynowo w województwie
Śląska Liga piłki ręcznej- młodziczki młodsze;	I miejsce drużynowo na Śląsku
Śląska Liga piłki ręcznej- młodziczki,	I miejsce drużynowo na Śląsku III miejsce drużynowo w Polsce
I miejsce po raz szósty w rywalizacji sportowej szkół powiatu bielskiego Zawody lekkoatletyczne- Półfinał Wojewódzki (dziewczęta); Zawody lekkoatletyczne- Półfinał Wojewódzki (chłopcy);	I miejsce: rzut oszczepem bieg na 300m rzut oszczepem skok wzwyż III miejsce skok w dal
Szkoła Podstawowa nr 2 w Wilkowicach z Oddziałami Sportowymi	
Osiągnięcia dydaktyczne	
Konkurs przedmiotowy z historii	laureat

Osiągnięcia sportowe	
Półfinał województwa w drużynowych biegach przełajowych dziewcząt	I miejsce
finał województwa w drużynowych biegach przełajowych chłopców	II miejsce
Finał Wojewódzkich Szkolnych Zawodów w narciarstwie biegowym	III miejsce
Finał Wojewódzki Igrzysk dzieci w narciarstwie biegowym	II miejsce
Finał Krajowy Igrzysk Młodzieży szkolnej w narciarstwie biegowym	II miejsce
Półfinał Województwa w sztafetowych biegach przełajowych	II miejsce
Ogólnopolskie igrzyska młodzieży szkolnej w biegach narciarskich, mistrzostwa Polski Młodzików, Międzynarodowe zawody LA	I miejsce
Międzynarodowe Atletyczne Zawody o Puchar Euroregionu Beskidy- kula	III miejsce
Ogólnopolskie Igrzyska Młodzieży Szkolnej w Narciarstwie Biegowym	V miejsce
Międzynarodowe Zawody Lekkoatletyczne w Czechach	I miejsce
Międzynarodowe Atletyczne Zawody o Puchar Euroregionu Beskidy - bieg 60 m	III miejsce
Ogólnopolskie igrzyska młodzieży szkolnej w biegach narciarskich, mistrzostwa Polski Młodzików, Śląska Beskidzka Liga Regionalna	IV, V, VIII miejsce
Ogólnopolskie Igrzyska Młodzieży Szkolnej w Narciarstwie Biegowym i Mistrzostwa Polski na Nartorolkach	II, V, miejsce
II Ogólnopolski Turniej Grup rekreacyjnych w Gimnastyce Artystycznej	V miejsce
Ogólnopolskie Zawody UKS-ów w Bielsku-Białej na nartorolkach, Śląsko - Beskidzka Liga Regionalna	I miejsce
VIII Finały Ogólnopolskie Igrzysk Młodzieży Szkolnej w Biegach Narciarskich	II miejsce

VI. Finansowanie zadań oświatowych

W roku kalendarzowym 2017 na realizację zadań oświatowych (prowadzenie szkół i przedszkoli) wydatkowano kwotę **17.553.714,80 zł** co stanowi 34,61% ogółu wydatków budżetu gminy Wilkowice. Powyższa kwota pokryta została w wysokości **13.116.814,34 zł z uzyskanych dochodów oświatowych własnych oraz dotacji i subwencji oświatowej** w tym 11.403.120,00 zł to subwencja oświatowa na rok 2017.

Pozostała wysokość wydatków oświatowych za rok 2017 nie mająca pokrycia w dochodach oświatowych w kwocie 4.436.900,46 zł została pokryta ze środków własnych gminy.

Poniższe tabele nr 11 i 12 obrazują wysokość uzyskanych dochodów oświatowych, a tabela nr 13 wysokość poniesionych wydatków na oświatę w latach 2015 - 2017.

Tabela 11 Dochody gminy w tym dochody oświatowe w latach 2015– 2017

ROK	Dochody własne oświaty	Otrzymane dotacje na oświatę	Subwencja oświatowa	Razem dochody oświatowe, Kol. 2+3+4	Dochody gminy Ogółem	Procent udziału dochodów oświatowych w dochodach gminy
1	2	3	4	5	6	7
2015	1.057.085,43	696.357,07	9.746.420	11.499.862,50	43.714.937,02	26,31%
2016	1.108.520,33	689.945,01	10.527.041,00	12.325.506,34	50.590.118,16	24,36%
2017	1.004.011,37	709.682,97	11.403.120,00	13.116.814,34	51.629.558,89	25,41%

Źródło: Opracowanie własne na podstawie sprawozdań finansowych

Jak wynika z powyższych danych w roku 2017 dochody oświatowe w kwocie 13.116.814,34 (kol. 5) wzrosły w stosunku do roku 2016 o 791.308 zł. Wzrost wynika między innymi z otrzymania dotacji przedszkolnej, podręcznikowej innych dotacji oraz wzrostu dochodów własnych w tym naliczenia wyższej subwencji oświatowej na rok 2017.

Tabela 12 Wysokość dochodów oświatowych uzyskanych w latach 2015 - 2017

	Rok 2015		Rok 2016		Rok 2017	
	w tys. zł	% całości	w tys. zł	% całości	w tys. zł	% całości
Subwencja oświatowa	9.746.420,00	84,75	10.527.041,00	85,40	11.403.120,00	86,94
Celowe-dotacje na programy bieżące	696.357,07	6,06	689.945,01	5,6	709.682,97	5,41
Celowe dotacje inwestycyjne	0	0	0	9	0,00	0
Pozostałe dochody	1.057.085,43	9,19	1.108.520,33	9	1.004.011,37	7,65
Razem	11.499.862,50	100%	12.325.506,34	100%	13.116.814,34	100%

Źródło: Opracowanie własne na podstawie sprawozdań finansowych

Tabela 13 Wydatki budżetu gminy w tym wydatki na cele oświatowe w latach 2015 – 2017

ROK	Wydatki oświaty finansowane z dochodów własnych, subwencji Dział .801 i 854	Wydatki budżetu gminy ogółem	% udziału wydatków oświaty w wydatkach gminy	Wysokość wydatków oświaty nie znajdujących pokrycia w otrzymanych dochodach oświatowych
1	2	3	4	5
2015	15.948.174,50	40.798.350,00	39,09%	4.448.312,00
2016	17.247.239,17	43.814.546,81	39,37%	4.921.732,83
2017	17.553.714,80	50.722.937,42	34,61%	4.436.900,46

Źródło: Opracowanie własne na podstawie sprawozdań finansowych

Jak wynika z tabeli 13 wydatki oświaty w roku 2017 były wyższe o 306.475,63 zł w stosunku do ubiegłego roku 2016. Rok 2017 był pierwszym rokiem reformy oświaty w wyniku, której niezbędne było dokonanie wydatków związanych z wdrożeniem reformy tj. przekształcenie dotychczasowych gimnazjów w ośmioletnie szkoły podstawowe.

W celu zobrazowania wydatków na jednego ucznia w roku szkolnym 2017/2018 w poszczególnych szkołach i przedszkolach przedstawiono w tabeli nr 14 i 15.

Tabela 14 Wydatki przedszkoli, szkół podstawowych w roku szkolnym 2017/2018

Wydatki Szkoły Podstawowe				
	Za okres wrzesień 2017 do sierpień 2018	Kwota wydatków roczna na ucznia	Kwota wydatków roczna /oddział	Procent całości
Wydatki bieżące ogółem	9.742.870,86	12.333	237.631	100%
w tym				
Wydatki na wynagrodzenia z pochodnymi w tym wydatki na rzecz osób fizycznych § 3020	7.751.101,51	9.812	189.051	79,56%
Wydatki rzeczowe w tym fundusz socjalny	1.991.769,35	1.509	48.580	20,44%
Wydatki inwestycyjne	0	0	0	
Wydatki klas gimnazjalnych w szkołach podstawowych				
	Za okres wrzesień 2017 do sierpień 2018	Kwota wydatków roczna na ucznia	Kwota wydatków roczna /oddział	Procent całości
Wydatki bieżące ogółem	2.421.643,53	8.126	186.280	100%
w tym				
Wydatki na wynagrodzenia z pochodnymi w tym wydatki na rzecz osób fizycznych § 3020	1.964.976,23	6.594	151.152	81,14%
Wydatki rzeczowe w tym fundusz socjalny	456.667,30	1.532	35.128	18,86%
Wydatki Przedszkola				
	Za okres wrzesień 2016 do sierpień 2017	Kwota wydatków roczna na ucznia	Kwota wydatków roczna /oddział	Procent całości
Wydatki bieżące ogółem	3.669.405,01	11.431	282.262	100%
w tym				
Wydatki na wynagrodzenia z pochodnymi w tym wydatki na rzecz osób fizycznych § 3020	3.002.492,01	9.354	230.961	81,83%
Wydatki rzeczowe	666.912,46	2.078	51.301	18,17%

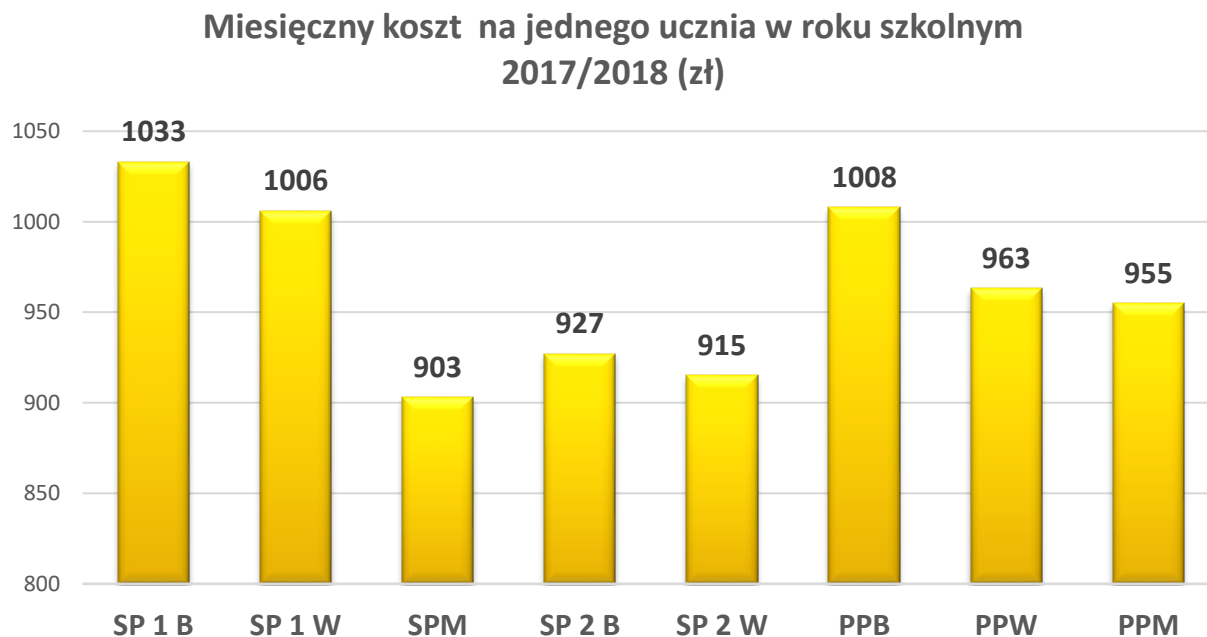
Źródło: Opracowanie własne na podstawie sprawozdań finansowych

Tabela Nr 15 Koszt utrzymania szkół podstawowych okres od 1 września 2017 r. do 31 sierpnia 2018 r. (koszt nie uwzględnia inwestycyjnych zadań oświatowych prowadzonych przez gminę)

Placówka	Koszty za okres IX/2017do XII/2017	Koszty za okres od I - VIII/2018	Ogółem koszty za rok szk. 2017/2018	Liczba uczniów wg SIO stan na 30.09.2017r.	Koszt na jednego ucznia w zł miesięczne	Koszt na jednego ucznia w zł rocznie
Szkoła Podstawowa nr 1 Bystra	752.306,70	1.403.763,96	2.156.070,66	174	1.033	12.391
Szkoła Podstawowa nr 1 Wilkowice	1.098.260,27	2.103.463,74	3.201.724,01	265	1.006	12.082
ZSP Mieszna Szkoła Podstawowa	686.168,42	1.253.317,16	1.939.485,58	179	903	10.835
Szkoła Podstawowa nr 2 Bystra z Oddziałami Sportowymi	957.732,60	1.868.829,71	2.826.562,31	254	927	11.128
Szkoła Podstawowa nr 2 Wilkowice z Oddziałami Sportowymi	908.562,80	1.463.331,96	2.371.894,75	216	915	10.980
Razem szkoły podstawowe	4.403.030,79	8.092.706,53	12.495.737,32	1088	964	11.570
Przedszkole Bystra	408.218,57	801.649,49	1.209.868,06	100	1.008	12.099
Przedszkole Wilkowice	619.278,59	1.068.286,20	1.687.564,79	146	963	11.559
ZSP Mieszna - Przedszkole	296.477,39	571.896,80	868.374,19	75	965	11.578
Razem przedszkola	1.323.974,55	2.441.832,49	3.765.807,04	321	978	11.731
Zespół Obsługi Szkół i Przedszkoli w Wilkowicach	194.051,30	492.053,81	686.105,11			

Źródło: Opracowanie własne na podstawie sprawozdań finansowych

Wykres 7. Miesięczny koszt na ucznia w poszczególnych placówkach za rok szkolny 2017/2018



Źródło: Opracowanie własne na podstawie sprawozdań finansowych

Jak wynika z powyższej tabeli i wykresu wydatki w placówkach oświatowych corocznie ulegają zwiększeniu. Przyczyną powyższego stanu jest wzrost wynagrodzeń nauczycieli, od kwietnia 2018 r., udzielenie nauczycielom urlopów dla poratowania zdrowia, wdrożenie od lipca 2018 r. podwyżki płac dla pracowników administracji i obsługi, realizacja nauczania indywidualnych, realizacją zajęć oraz wzrost wydatków (realizacja zajęć rewalidacyjnych, zatrudnianie nauczycieli wspomagających) na kształcenie uczniów niepełnosprawnych w szkołach i przedszkolnych, których liczba wzrasta corocznie.

Remonty i inwestycje.

Placówki oświatowe prowadzone przez gminę Wilkowice funkcjonowały w roku szkolnym 2017/2018 w siedmiu obiektach szkolnych zarządzanych przez dyrektorów tych placówek. Prowadzone przez gminę placówki miały zapewnione odpowiednie warunki do działania, w tym bezpieczne i higieniczne warunki nauki, wychowania i opieki. Gmina corocznie przeznaczają środki finansowe na poprawę stanu technicznego obiektów oświatowych. W minionym roku szkolnym w placówkach oświatowych wykonano niezbędne inwestycje i remonty na kwotę **386.990,63 zł.** w tym wartość zadań inwestycyjnych w Szkole podstawowej nr 2 w Bystrej z Oddziałami Sportowymi oraz Zespole Szkolno-Przedszkolnym w Mesznej wyniosła 208.140 zł.

Tabela 16. Informacja o wykonanych inwestycjach i remontach zrealizowanych w okresie od stycznia do sierpnia 2018 r.

Lp.	Nazwa placówki	Zakres rzeczowy inwestycji /remontu	Kwota wydatkowana z budżetu placówki w zł	Kwota wydatkowania ze środków rady rodziców	
1.	Szkoła Podstawowa Nr 1 Bystra	1. Wykonanie nowego oświetlenia sali gimnastycznej	20.000,00	0	
		2. Remont sali nr 7 w zakresie: wymiany wewnętrznej instalacji elektrycznej z wymiana opraw oświetleniowych, wykonanie sufitu podwieszanego z płyt kasetonowych, malowanie Sali	18.674,69	0	
		3. Nadzór inwestorski nad remontem oświetlenia sali gimnastycznej	738,00	0	
		4. Malowanie ścian lamperii na korytarzach szkolnych (parter i piętro), malowanie lamperii na sali gimnastycznej, w salach nr 1 i 2 (parter) oraz sali nr 5 (piętro)- (prace wykonał konserwator- koszt zakupu farby.	435,80	0	
Razem			39.848,49	0	
2.	ZSP Mieszna	1. Remont komina i orynnowania na budynku szkoły	600,00	0	
		2. Wykonanie nowego oświetlenia sali gimnastycznej	20.000,00	0	
		3. Nadzór inwestorski nad remontem oświetlenia sali gimnastycznej	738,00	0	
		4. Pokrycie dachu sali gimnastycznej papa termozgrzewalna wierzchniego krycia z remontem komina	16.634,60	0	
		5. Nadzór inwestorski nad remontem dachu sali gimnastycznej	700,00	0	
		<u>Zadania inwestycyjne</u>			
		1. Opracowanie programu funkcjonalno-użytkowego rozbudowy ZSP Mieszna	25.000	0	
2. Opracowanie dokumentacji boiska sportowego przy ZSP w Miesznej.	18.000	0			
3. Opracowanie koncepcji rozbudowy szkoły	20.000	0			
Razem inwestycje i remonty			101.735,60	0	

Lp.	Nazwa placówki	Zakres rzeczowy inwestycji /remontu	Kwota wydatkowana z budżetu placówki w zł	Kwota wydatkowania ze środków rady rodziców
3.	Szkoła Podstawowa Nr 1 Wilkowice	1. Remont świetlicy szkolnej (wymiana części stropu z płyt gipsowo-kartonowych, malowanie świetlicy)	10.754,00	0
		2. Wykonanie nowego oświetlenia sali gimnastycznej	20.000,00	0
		3. Nadzór inwestorski nad remontem oświetlenia sali gimnastycznej	738,00	0
		4. Remont kuchni z zapleczem w zakresie malowania pomieszczeń oraz wykonanie posadzki z płytek podłogowych	25.800,00	0
		5. Nadzór inwestorski nad remontem kuchni	590,40	0
		6. Usunięcie awarii instalacji kanalizacyjnej pomieszczenia kuchni	5.387,40	0
		7. Odmalowanie uszkodzonej elewacji budynku szkoły (strona zachodnia)	10.150,00	sfinansowane w całości z ubezpieczenia
Razem			63.269,80	0
4.	Szkoła Podstawowa Nr 2 Bystra z Oddziałami Sportowymi	1. Wykonanie wewnętrznej instalacji wentylacji mechanicznej w klasach na I piętra	145.140,00	zadanie inwestycyjne
		2. Malowanie sali nr 22 (przy sali komputerowej)	4.656,61	
		3. Wymiana wykładziny w sali 22	2.659,25	
		4. Wymiana część rynien od ul. Ochota na zapleczu sali gimnastycznej	5.164,77	
		5. Malowanie 2 sal dydaktycznych dla klas pierwszych (sala nr 15,16)	7.660,00	
Razem inwestycje i remonty			165.280,63	0
5.	Przedszkole Publiczne Bystra	1. Wymiana 6 szt. drzwi do dwóch sal dydaktycznych oraz innych pomieszczeń na piętrze przedszkola	16.919,11	0
Razem			16.919,11	0
Ogółem: remonty i inwestycje w placówkach oświatowych			386.990,63	0

Źródło: Opracowanie własne na podstawie sprawozdań finansowych

VII. Realizacja zadań oświatowych na rzecz uczniów

W roku szkolnym 2017/2018 jednostka obsługująca placówki oświatowe tj. Zespół Obsługi Szkół Przedszkoli w Wilkowicach realizował w imieniu Gminy następujące zadania:

Dowożenie uczniów do szkół podstawowych i przedszkoli w tym dowóz uczniów niepełnosprawnych.

W roku 2017/2018 bezpłatnym dowozem do szkół podstawowych w tym klas gimnazjalnych oraz do przedszkoli na terenie gminy Wilkowice objętych było ogółem 116 uczniów tj. o 58 uczniów więcej niż w roku ubiegłym 2016/2017 do niżej wymienionych placówek oświatowych:

- 1) Szkoły Podstawowej Nr 1 im. Władysława Jagiełły w Wilkowicach ul. Kościelna 10,
- 2) Szkoły Podstawowej Nr 2 im. Królowej Jadwigi w Wilkowicach z Oddziałami Sportowymi ul. Szkolna 8,
- 3) Szkoły Podstawowej Nr 2 im. Juliana Fałata w Bystrej z Oddziałami Sportowymi ul. Szczyrkowska 2,
- 4) Przedszkola Publicznego w Wilkowicach ul. Strażacka 13,

W/w dowóz realizowano poprzez:

- 1) zakup biletów miesięcznych dla 78 uczniów (przewoźnik PKS Bielsko-Biała),
- 2) zakup biletów miesięcznych dla 33 uczniów (przewoźnik MZK Bielsko-Biała),
- 3) dowóz z Magurki samochodem gminnym 4 uczniów do Szkoły Podstawowej nr 1 i 2 w Wilkowicach
- 4) dowóz samochodem gminnym 1 dziecka do Przedszkola Publicznego w Wilkowicach.

W minionym roku realizowany był także dowóz **20 uczniów niepełnosprawnych** zamieszkałych na terenie naszej Gminy, a dowożonych do placówek oświatowych (szkół i przedszkoli) na terenie Bielska - Białej, Żywca.

Dowóz realizowany był przez:

- wynajętego przewoźnika - dowóz 4 uczniów,
- rodzica na podstawie umowy cywilno-prawnej - dowóz 4 uczniów,
- zakup dla 1 ucznia biletu miesięcznego (przewoźnik PKS Bielsko - Biała).

Koszt dowozu ogółem **za okres 10 miesięcy tj. od 1.09.2017r. do 30 czerwca 2018r. wyniósł 180 628,74 zł** (wzrost w stosunku do poprzedniego roku szkolnego o kwotę 35.508,16 zł).

Dotacja podręcznikowa

W roku szkolnym 2017/2018 Gmina Wilkowice otrzymała dotację celową na zakup podręczników, materiałów ćwiczeniowych i materiałów edukacyjnych dla uczniów klas I - VII szkół podstawowych oraz uczniów klas II i III gimnazjalnych w wysokości **154 649,79 zł.**

Z w/w dotacji zakupiono podręczniki, materiały ćwiczeniowe i materiały edukacyjne dla:

- **790** uczniów szkół podstawowych na kwotę **106 362,62 zł**, w tym 13 uczniów wymagających stosowania specjalnej organizacji nauki i metod pracy.
- **299** uczniów klas gimnazjalnych na kwotę **48 287,17 zł**, w tym 6 uczniów wymagających stosowania specjalnej organizacji nauki i metod pracy.

Narodowy Program Rozwoju Czytelnictwa

Na przełomie roku szkolnego 2017/2018 tj. w październiku 2017 r. dwie szkoły podstawowe tj. Szkoła Podstawowa Nr 2 im. Królowej Jadwigi w Wilkowicach z Oddziałami Sportowymi oraz Szkoła Podstawowa Nr 2 im. Juliana Fałata w Bystrej z Oddziałami Sportowymi złożyły wnioski o dofinansowanie na wyposażenie bibliotek szkolnych w pozycje książkowe, nowości wydawnicze w ramach „Narodowego Programu Rozwoju Czytelnictwa, który jest realizowany jako program wspierania w latach 2016-2020 organów prowadzących szkoły w zakresie rozwijania zainteresowań uczniów przez promowanie i wspieranie rozwoju czytelnictwa wśród dzieci młodzieży na wyposażenie bibliotek szkolnych.

Gmina Wilkowice otrzymała dotację w łącznej kwocie 24 000 tys. zł po 12 000 tys. zł dla w/w szkół podstawowych. Warunkiem ubiegania się o dotację było zabezpieczenie wkładu własnego ze strony Gminy po 3 000 tys. zł dla każdej szkoły.

Ogółem kwota przeznaczona na realizację w/w zadania wyniosła 30 000 tys. złotych. Zadanie jest w trakcie realizacji. Dyrektorzy szkół do 31.12.2018 r. mają obowiązek wyposażyć szkolne biblioteki w pozycje książkowe jak również złożyć sprawozdanie wraz z opisem zrealizowanych przez szkołę działań, promujących czytelnictwo wśród dzieci i młodzieży, które zaplanowano we wnioskach szkół o dofinansowanie.

Program „Aktywna Tablica”

Na przełomie roku szkolnego 2017/2018 tj. w kwietniu 2018 r. wszystkie szkoły podstawowe naszej Gminy złożyły wnioski o dofinansowanie z budżetu państwa w ramach Rządowego programu rozwijania szkolnej infrastruktury oraz kompetencji uczniów i nauczycieli w zakresie technologii informacyjno-komunikacyjnych na lata 2017-2019 – „Aktywna tablica” na zakup tablic interaktywnych. Gmina Wilkowice otrzymała dotację dla wszystkich szkół podstawowych w łącznej kwocie 70 000 tys. zł po 14 000 tys. zł dla każdej ze szkół podstawowych. Warunkiem ubiegania się o dotację było zabezpieczenie wkładu własnego ze strony Gminy po 3 500 tys. zł dla każdej szkoły. Rządowy Program – „Aktywna tablica” jest w trakcie realizacji. Dyrektorzy szkół do 31.12.2018 r. mają obowiązek wyposażyć szkoły i zakupić pomoce dydaktyczne zgodnie ze

złożonymi wnioskami. Następnie złożyć rozliczenie oraz sprawozdanie wraz z opisem zrealizowanych przez szkołę działań.

Program „Gabinety lekarskie”

Na przełomie roku szkolnego 2017/2018 tj. we wrześniu 2017 r. Gmina Wilkowice złożyła wniosek o udzielenie dotacji z budżetu państwa na sfinansowanie wyposażenia gabinetów profilaktyki zdrowotnej w szkołach podstawowych mających zapewnić poprawę jakości i dostępności do świadczeń gwarantowanych opieki zdrowotnej pielęgniarki lub higienistki szkolnej. Otrzymana dotacja w łącznej kwocie 8 200 zł, została przeznaczona na wyposażenie w sprzęt i aparaturę medyczną gabinetów profilaktyki zdrowotnej w szkołach.

Dotacja została wykorzystana do 31.12.2017 r., dyrektorzy szkół zakupili wyposażenie, natomiast Gmina Wilkowice złożyła rozliczenie z udzielonej dotacji wraz z opisem zrealizowanych zadań.

Przygotowanie zawodowe pracowników młodocianych

Wykonując obowiązki w zakresie wsparcia pracodawców w szkoleniu młodocianych pracowników zamieszkałych na terenie gminy Wilkowice rozpatrywano zgodnie z dyspozycją art. 70b ustawy o systemie oświaty wnioski pracodawców o zwrot kosztów kształcenia młodocianych uczniów, którzy ukończyli przygotowanie zawodowe i zdali egzamin czeladniczy, lub egzamin potwierdzający uzyskanie kwalifikacji zawodowych. W IV kwartale 2017 roku wypłacono dofinansowanie dla **7 pracodawców**, którzy przygotowali do zawodu **8 uczniów** zamieszkałych na terenie gminy. Kwota dofinansowania wyniósł **55.781,36 zł**. Zadanie finansowane było w 100% z przyznanej gminie dotacji.

Pomoc materialna dla uczniów

Zgodnie z rozdziałem 8a ustawy o systemie oświaty udzielono uczniom pomocy materialnej o charakterze socjalnym. Z tej formy wsparcia korzystali uczniowie szkół podstawowych, klas gimnazjalnych, ale także szkół ponadpodstawowych, którzy zamieszkują na terenie gminy Wilkowice.

Pomoc materialna dla uczniów jest przeznaczona na wydatki związane z pobieraniem nauki np. na dofinansowanie podręczników przyborów szkolnych, pomocy naukowych, lektur, słowników oraz na pokrycie kosztów udziału w zajęciach edukacyjnych, wycieczek szkolnych, wyjść do kina, teatru oraz na „zielone szkoły”.

W roku szkolnym 2017/2018 zostało złożonych do Gminnego Ośrodka Pomocy Społecznej w Wilkowicach 55 wniosków o udzielenie stypendium szkolnego oraz jeden wniosek o zasiłek szkolny. Pozytywnie rozpatrzono 50 wniosków.

W roku szkolnym 2017/2018 przyznano na podstawie wydanych decyzji pomoc materialną w formie stypendium szkolnego w wysokości 60.907,36 zł oraz jeden zasiłek szkolny w kwocie 620 zł. Z w/w kwoty wykorzystano 42.746,46 zł.

Realizacja pomocy materialnej dla uczniów w roku szkolnym 2017/2018 finansowana była w 80% z dotacji oraz w 20% z budżetu gminy, co przedstawia poniższa tabela:

Tabela 17. Realizacja pomocy materialnej dla uczniów w roku szkolnym 2017/2018

Okres realizacji pomocy materialnej	Wysokość przyznanej pomocy materialnej (wg. wydanych decyzji)	Wysokość wykorzystanych środków z otrzymanej dotacji	Wysokość wykorzystanych z środków z budżetu gminy (środki własne)
1.09.2017 r. do 31.12.2017 r.	24.451,56	17.610,18	4.402,55
1.01.2018 r. do 30.06.2018 r.	36.455,80	17.084,30	4.648,83
Razem	60.907,36	34.695,08	0.051,38

Jednorazowy dodatek uzupełniający dla nauczycieli

Na podstawie rozporządzeniem Ministra Edukacji Narodowej z dnia 13 stycznia 2010 r. w sprawie sposobu opracowania sprawozdania z wysokości średnich wynagrodzeń nauczycieli na poszczególnych stopniach awansu zawodowego w szkołach prowadzonych przez jednostki samorządu terytorialnego nałożony został na gminę nowy obowiązek przeprowadzenia analizy w każdym roku kalendarzowym poniesionych wydatków na wynagrodzenia nauczycieli w poszczególnych stopniach awansu zawodowego, odniesieniu do wysokości średnich wynagrodzeń dla w/w awansów określonych ustawą (art. 30 ust. 3 Karty Nauczyciela) oraz średniorocznej struktury zatrudnienia określonego w/w przepisami. W przypadku niez uzyskania na terenie gminy wymaganych przepisami średnich wynagrodzeń nauczycieli w poszczególnych stopniach awansu zawodowego obowiązkiem gminy jest wypłata **jednorazowego dodatku uzupełniającego**.

Dokonana przez ZOSiP analiza wypłaconych za rok 2017 wynagrodzeń nauczycielom na poszczególnych stopniach awansu zawodowego potwierdziła uzyskanie wymaganych przepisami średnich wynagrodzeń na poszczególnych stopniach awansu zawodowego. W związku z powyższym w styczniu 2018 r. gmina Wilkowice nie wypłacała nauczycielom jednorazowego dodatku uzupełniającego za rok 2017.

Gmina Wilkowice uzyskała zwiększenie części oświatowej subwencji ogólnej w okresie od stycznia do sierpnia 2018 r. na realizację poniższych zadań oświatowych:

Tabela 18. Pozyskane środki finansowe w ramach subwencji oświatowej

Zakres rzeczowy wniosku do Ministerstwa Edukacji Narodowej	Wnioskowa kwota	Środki przyznane przez Ministerstwo Edukacji Narodowej
Doposażenie pomieszczeń do nauki dla klas I i IV dla Szkoły Podstawowej nr 2 w Bystrej i nr 2 w Wilkowicach	78.312,00 (wniosek z dnia 29.05.2018 r.)	40.000 zł
Doposażenie Szkoły Podstawowej nr 1 w Bystrej w pomoce dydaktyczne do przyrody, chemii, fizyki i biologii	51.978 zł (wniosek z dnia 14.06.2018 r.)	51.978 zł
Wzrost zadań szkolnych i pozaszkolnych polegających na wzroście liczby uczniów przyjętych do naliczania subwencji oświatowej	27.340 zł (wniosek z dnia 19.10.2017 r.)	18.692 zł
Wzrost zadań szkolnych i pozaszkolnych polegających na wzroście liczby uczniów niepełnosprawnych w okresie od stycznia do czerwca 2018 r.	137.580 zł (wniosek z dnia 31.07.2018 r.)	90.280 zł
Razem:	295.210 zł	200.950 zł

Nadzór pedagogiczny w tym działania na rzecz uczniów ze specjalnymi potrzebami

W roku szkolnym 2017/2018 Kuratorium Oświaty w Katowicach nie przeprowadziło ewaluacji problemowej w żadnej placówce oświatowej naszej Gminy.

W ramach kontroli doraźnych w placówkach oświatowych sprawdzeniu podlegały przez inne organy następujące obszary, co przedstawia tabela nr 19

Tabela 19. Wykaz kontroli przeprowadzonych przez inne organy

L.p.	Placówka	Temat kontroli/data kontroli	Organ kontrolujący	Zalecenia i wnioski
1.	Szkoła Podstawowa Nr 1 Bystra	Kontrola przestrzegania przepisów p.poż. Ocena zgodności z wymaganiami ochrony p.poż rozwiązań technicznych. Postępowanie z substancjami kontrolowanymi – 1.09.2017 r.	Komenda Miejska Państwowej Straży Pożarnej Bielsko-Biała	Uaktualnić instrukcję przeciwpożarową
		Kontrola przestrzegania przepisów p. pożarowych-05.04.2018 r.		Brak uwag
		Kontrola sanitarna bloku żywieniowego -17.11.2017 r. Ocena stanu sanitarnego placówki – 21.05.2018 r.	Państwowy Powiatowy Inspektor Sanitarny Bielsko-Biała	Brak uwag
2.	Szkoła Podstawowa Nr 2 Bystra z Oddziałami Sportowymi	Kontrola zarządcza – 02.01.2018 r. do 31.10.2018 r.	Audytor Urzędu Gminy Wilkowice	W trakcie kontroli
		Ocena stanu przygotowania placówki do nowego roku szkolnego	Państwowy Powiatowy Inspektor Sanitarny Bielsko-Biała	Bez uwag
3.	Zespół Szkolno-Przedszkolny Mieszna	Ocena stanu sanitarnego bloku żywieniowego-11.10.2017 r..	Państwowy Powiatowy Inspektor Sanitarny Bielsko-Biała	Bez uwag
		Zapewnienie uczniom bezpiecznych i higienicznych warunków nauki i wychowania – 21.01.2018 r.	Kuratorium Oświaty w Katowicach	Brak uwag
3.	Szkoła Podstawowa Nr 1 Wilkowice	Kontrola doraźna zapewnienie uczniom bezpiecznych i higienicznych warunków nauki i wychowania – 27.09.2017 r.	Kuratorium Oświaty w Katowicach	Brak uwag
		Kontrola zarządcza – I.2018 do nadal	Audytor Urzędu Gminy Wilkowice	w trakcie kontroli
4.	Szkoła Podstawowa Nr 2 Wilkowice z Oddziałami Sportowymi	Przestrzeganie statutu szkoły	Kuratorium Oświaty w Katowicach	Brak uwag
5.	Przedszkole Bystra	Kontrola okresowa - 1.12.2017 r.	ZUS Bielsko-Biała	Bez uwag
		Kontrola sanitarna – 21.02.2018 r.	Państwowy Powiatowy Inspektor Sanitarny Bielsko-Biała	Bez uwag

Źródło: Opracowanie własne na podstawie informacji od dyrektorów.

W szkołach podstawowych jak co roku podejmowane były działania nakierowane na kształcenie uczniów ze specjalnymi potrzebami. Uczniowie uczestniczyli w zajęciach rewalidacyjnych zgodnie z zaleceniami zawartymi w orzeczeniach. Ponadto brali udział w zajęciach w ramach pomocy psychologiczno-pedagogicznej w zakresie zajęć logopedycznych, zajęć dydaktyczno-wyrównawczych dostosowanych do potrzeb indywidualnych danego dziecka, zajęć z pedagogiem. Szkoły dostosowywały metody i formy pracy do możliwości psychofizycznych i psychicznych danego ucznia. Poodejmowano działania mające na celu integrację w/w uczniów z klasą poprzez włączanie do różnych form aktywności.

VIII. Wyniki egzaminów zewnętrznych w klasach gimnazjalnych

Zgodnie z rozporządzeniem Ministra Edukacji Narodowej z dnia 30 kwietnia 2007 r. w sprawie warunków i sposobu oceniania, klasyfikowania i promowania uczniów i słuchaczy oraz przeprowadzania sprawdzianów i egzaminów w szkołach podstawowych (Dz. U. Nr 83, poz. 562 z późn.zm) tegoroczny egzamin gimnazjalny przeprowadzony był w klasach gimnazjalnych w miesiącu kwietniu 2018 r. w Szkole Podstawowej Nr 2 w Bystrej z Oddziałami Sportowymi oraz Szkole Podstawowej Nr 2 w Wilkowicach z Oddziałami Sportowymi, Nowelizacja ustawy o systemie oświaty, która weszła w życie 1 września 2016 r. zniósła od roku szkolnego 2016/2017 obowiązkowy sprawdzian w szkołach podstawowych po klasie szóstej.

Tegoroczne wyniki egzaminów zewnętrznych w klasach gimnazjalnych mają przede wszystkim charakter informacyjny. Należy pamiętać, że osiągnięcia uczniów są wynikiem zarówno nauczania jak i uczenia się i zależą od następujących czynników:

- indywidualnych właściwości ucznia (uwarunkowań biologicznych, zdolności i aspiracji, motywacji i pracy samodzielnej, poczucia własnej wartości),
- środowiskowych (wpływ środowiska rodzinnego, status materialny i wykształcenie rodziców, otoczenie społeczno-ekonomiczne, sytuacja na rynku pracy, rozwój instytucji kultury),
- szkolnych – czynniki pedagogiczne (poziom, warunki i metody nauczania, staż płęć, wiek, wykształcenie i pracowitość nauczycieli, wysokość finansowania oświaty).

Wyniki szkół ze egzaminu gimnazjalnego przedstawiane są obecnie procentowo.

Skala staninową służy porównywaniu wyników na tle całej populacji (umożliwia porównanie osiągniętego wyniku danej szkoły z wynikami uzyskanymi przez inne szkoły). Stosując skale staninową każda szkoła może określić, ile szkół w Polsce uzyskało taki sam lub podobny wynik z egzaminu.

Szkoły z wynikiem niskim, to szkoły, których wyniki znajdują się od 1-3 stopnia skali staninowej, z wynikiem **średnim** od 4 do 6 stopnia skali staninowej, a z wynikiem wysokim od

Tabela 20. Skala staninowa

Numer stanina	1	2	3	4	5	6	7	8	9
Nazwa wyniku	najniższy	bardzo niski	niski	niżej średni	średni	wyżej średni	wysoki	bardzo wysoki	najwyższy

W roku szkolnym 2017/2018 egzamin gimnazjalny został przeprowadzony w dniach od 18 - 20 kwietnia 2018 r. Składał się z trzech części.

W pierwszej – humanistycznej – uczniowie klas gimnazjalnych rozwiązywali zadania z historii i wiedzy o społeczeństwie oraz języka polskiego (w dwóch odrębnych arkuszach), a w drugiej – matematyczno-przyrodniczej – zadania z przedmiotów przyrodniczych: biologii, chemii, fizyki i geografii oraz z matematyki (również w dwóch odrębnych arkuszach).

W trzeciej części egzaminu uczniowie rozwiązywali zadania z wybranego języka obcego nowożytnego na poziomie podstawowym albo na poziomach podstawowym i rozszerzonym.

Na zaświadczeniach o szczegółowych wynikach egzaminu został podany wynik procentowy oraz wynik na skali centylowej dla każdego zakresu/poziomu egzaminu gimnazjalnego, do którego uczeń przystąpił:

- 1) wynik procentowy określa odsetek punktów (zaokrąglony do liczby całkowitej), które zdający zdobył za zadania z danego zakresu/poziomu,
- 2) wynik centylowy określa odsetek liczby gimnazjalistów (zaokrąglony do liczby całkowitej), którzy uzyskali z danego zakresu/poziomu wynik taki sam lub niższy, niż zdający. Wynik centylowy umożliwia każdemu zdającemu porównanie swojego wyniku z wynikami uczniów w całym kraju.

Liczba uczniów klas gimnazjalnych, którzy przystąpili do egzaminu w 2018 r. wyniosła 128, w tym 70 uczniów Szkoły Podstawowej nr 2 w Bystrej z Oddziałami Sportowymi, 58 uczniów Szkoły Podstawowej nr 2 w Wilkowicach z Oddziałami Sportowymi.

Tegoroczne wyniki z egzaminu przedstawia tabela poniżej.

Tabela 21 Egzamin gimnazjalny średnie wyniki w 2018 (w %)

	J. POLSKI	HISTORIA I WOS	PRZYRODA	MATEMATYKA	J. ANG. PODST.	J. ANG. ROZSZERZ.	J. NIEMIECK PODST.
Szkoła Podstawowa nr 2 Bystra z Oddz. Sportowymi	73,1%	61,9%	57,50%	50,1%	75,4%	58,2%	-----
STANIN	7 wysoki	6 wyżej średni	6 wyżej średni	5 średni	6 wyżej średni	6 wyżej średni	-----
Szkoła Podstawowa nr 2 Wilkowice z Oddz. Sportowymi	65,6%	58,7% ⁵	57,3%	50,2%	70,2%	51,8%	84%
STANIN	5 średni	6 wyżej średni	6 wyżej średni	5 średni	6 wyżej średni	6 wyżej średni	9 wysoki
Gmina Wilkowice	69,7%	60,4%	57,4%	50,2%	73,1%	55,4%	84%
Powiat Bielski	69,2%	60,6%	57,5%	50,7%	71,2%	55%	50,9%
Woj. śląskie	67,9%	58,9%	55,4%	51%	69,4%	52,3%	52,3%
Kraj	68%	59%	56%	52%	68%	52%	53%

Źródło: Opracowane na podstawie wyników z OKE Jaworzno

Jak obrazuje powyższa tabela wyniki uczniów klas III gimnazjalnych Szkoły Podstawowej Nr 2 w Bystrej z Oddziałami Sportowymi z egzaminu gimnazjalnego są wyższe od średnich wyników uzyskanych przez uczniów w powiecie, województwie i kraju z: języka polskiego, historii i WOS-u, języka angielskiego, przyrody, a wyniki z matematyki (50,1%) są nieco niższe w porównaniu z wynikami w powiecie, województwie i kraju.

Wyniki uczniów klas III gimnazjalnych Szkoły Podstawowej nr 2 w Wilkowicach z Oddziałami Sportowymi są wyższe z języka polskiego i języka niemieckiego od wyników uzyskanych przez uczniów w powiecie, województwie i kraju. Wyniki z pozostałych przedmiotów tj. historii i WOS-u, przyrody, matematyki języka angielskiego, są nieco niższe.

Średnie wyniki z egzaminu gimnazjalnego w poszczególnych gminach powiatu bielskiego przedstawiają poniższe tabele:

Tabela 22. Średnie wyniki uczniów w 2018 z części humanistycznej – zakres język polski

L.p.	Nazwa gminy	Liczba uczniów przystępujących do egzaminu	Średni wynik
1.	Buczkowice	88	72,10
2.	Kozy	92	71,88
3.	Porąbka	97	71,71
4.	Wilamowice	136	70,17
5.	Wilkowice	128	69,67
6.	Jasienica	176	69,37
7.	Jaworze	75	68,89
8.	Czechowice-Dziedzice	410	68,60
9.	Bestwina	89	65,66
10.	Szczyrk	66	64,15

Źródło: Opracowane na podstawie wyników z OKE Jaworzno

Na 10 gmin w powiecie bielskim gmina Wilkowice zajmuje **5 miejsce** pod względem uzyskanego średniego wyniku z egzaminu z części pierwszej tj. języka polskiego.

Tabela 23. Średnie wyniki uczniów w roku 2018 z części humanistycznej – zakres historia i wiedza o społeczeństwie

L.p.	Nazwa gminy	Liczba uczniów przystępujących do egzaminu	Średnia z wyniku
1.	Kozy	92	63,95
2.	Jasienica	176	62,85
3.	Buczkowice	88	62,33
4.	Porąbka	97	61,63
5.	Jaworze	75	61,85
6.	Wilamowice	136	61,04
7.	Wilkowice	128	60,43
8.	Czechowice-Dziedzice	410	59,53
9.	Bestwina	89	57,38
10.	Szczyrk	66	54,50

Źródło: Opracowane na podstawie wyników z OKE Jaworzno

Na 10 gmin w powiecie bielskim gmina Wilkowice zajmuje **7 miejsce** pod względem uzyskanego średniego wyniku z egzaminu z części pierwszej tj. historii i wiedzy o społeczeństwie.

Tabela 24. Średnie wyniki uczniów w roku 2018 z części matematyczno - przyrodniczej – zakres matematyka

L.p.	Nazwa gminy	Liczba uczniów przystępujących do egzaminu	Średnia z wyniku
1.	Porąbka	87	57,60
2.	Jaworze	75	55,73
3.	Jasienica	176	55,44
4.	Buczkowice	88	54,13
5.	Kozy	90	52,35
6.	Wilamowice	136	52,29
7.	Czechowice-Dziedzice	410	51,41
8.	Szczyrk	66	50,79
9.	Wilkowice	128	50,16
10.	Bestwina	89	49,63

Źródło: Opracowane na podstawie wyników z OKE Jaworzno

Na 10 gmin w powiecie bielskim gmina Wilkowice zajmuje **9 miejsce** pod względem uzyskanego średniego wyniku z egzaminu z części matematyczno-przyrodniczej – zakres matematyka.

Tabela 25 Średnie wyniki uczniów w roku 2018 z części matematyczno-przyrodniczej – zakres przedmioty przyrodnicze: biologia, chemia, fizyka, geografia

L.p.	Nazwa gminy	Liczba uczniów przystępujących do egzaminu	Średni wynik
1.	Buczkowice	88	61,38
2.	Kozy	92	60,76
3.	Porabka	97	60,45
4.	Jaworze	75	59,99
5.	Jasienica	176	57,45
6.	Wilkowice	128	57,39
7.	Szczyrk	66	56,58
8.	Czechowice-Dziedzice	410	56,32
9.	Bestwina	89	55,65
10.	Wilamowice	136	54,75

Źródło: Opracowane na podstawie wyników z OKE Jaworzno

Na 10 gmin w powiecie bielskim gmina Wilkowice zajmuje **6 miejsce** pod względem uzyskanego średniego wyniku z egzaminu z części matematyczno-przyrodniczej – zakres przedmioty przyrodnicze.

Tabela 26. Średnie wyniki uczniów w roku 2018 z części nowożytnej – zakres język angielski na poziomie podstawowym

L.p.	Nazwa gminy	Liczba uczniów przystępujących do egzaminu	Średni wynik
1.	Buczkowice	76	75,13
2.	Kozy	92	75,09
3.	Porąbka	80	73,16
4.	Wilkowice	126	73,10
5.	Jasienica	172	72,10
6.	Jaworze	71	71,76
7.	Czechowice - Dziedzice	372	70,19
8.	Bestwina	84	69,60
9.	Wilamowice	136	68,19
10.	Szczyrk	64	65,11

Źródło: Opracowane na podstawie wyników z OKE Jaworzno

Na 10 gmin w powiecie bielskim gmina Wilkowice zajmuje **4 miejsce** pod względem uzyskanego średniego wyniku ze sprawdzianu z części języka nowożytnego – zakres język angielski poziom podstawowy.

Tabela 27 Średnie wyniki uczniów w roku 2018 z części nowożytnej – zakres język angielski na poziomie rozszerzonym

L.p.	Nazwa gminy	Liczba uczniów przystępujących do egzaminu	Średni wynik
1.	Kozy	92	60,86
2.	Buczkowice	76	58,82
3.	Jaworze	71	56,20
4.	Jasienica	172	56,05
5.	Czechowice - Dziedzice	372	55,73
6.	Wilkowice	126	55,40
7.	Porąbka	80	54,48
8.	Szczyrk	64	51,38
9.	Wilamowice	136	49,85
10.	Bestwina	84	49,26

Źródło: Opracowane na podstawie wyników z OKE Jaworzno

Na 10 gmin w powiecie bielskim gmina Wilkowice zajmuje **6 miejsce** pod względem uzyskanego średniego wyniku ze sprawdzianu z części języka nowożytnego – zakres język angielski poziom podstawowy.

Analiza wyników z egzaminu gimnazjalnego 2018 - wnioski i rekomendacje

W roku 2018 gimnazjaliści z przystępujący do egzaminu z języka polskiego najlepiej poradzili sobie z zadaniami dotyczącymi analizy (czytanie ze zrozumieniem), interpretacji tekstów kultury oraz tworzenie krótkiej wypowiedzi argumentacyjnej. Słaba strona uczniów było tworzenie dłuższej wypowiedzi pisemnej - umiejętności językowe, ortograficzne, interpunkcyjne.

W przypadku języka angielskiego uczniowie uzyskali najwyższe wyniki za zadania sprawdzające umiejętności rozumienia tekstów, zarówno słuchanych jak i pisanych. Gorzej opanowali umiejętność wypowiedzi pisemnej, selekcjonowania informacji, wyszukiwania wyrażen synonimicznych, budowania wypowiedzi pisemnej występującej w części rozszerzonej egzaminu z j. angielskiego: ogłoszenie, zaproszenie, list, email itp.

Egzamin gimnazjalny z historii i wiedzy o społeczeństwie badał poziom opanowania przez gimnazjalistów umiejętności zapisane w podstawie programowej dla III etapu edukacyjnego. Z historii badano umiejętności z zakresu chronologii, analizy i interpretacji historycznej, a z wiedzy o społeczeństwie - m.in. znajomość zasad i procedur demokracji, podstaw ustroju Rzeczypospolitej Polskiej i rozumienia zasad gospodarki rynkowej.

Najłatwiejsze dla uczniów okazały się pytania dotyczące analizy i interpretacji historycznej, polegające na wyszukiwaniu i zinterpretowaniu informacji z mapy ukazującej Polskę w czasach rozbicia dzielnicowego i pytanie dotyczące analizy danych żołnierzy zmobilizowanych w czasie wojny światowej.

Najwięcej trudności sprawiły uczniom tradycyjne pytania dotyczące chronologii historycznej wymagającej znajomości dat wydarzeń i kolejności następowania po sobie oraz analiza tekstów historycznych zawierających dużą liczbę pojęć i terminów historycznych.

Analiza rozwiązań zadań z matematyki pozwala wnioskować, że większość uczniów nie miała problemów z przekształcaniem wyrazów algebraicznych, rozwiązywania zadań typu prawda-falsz. Słabą stroną uczniów było rozwiązywanie zadań z geometrii - obliczanie objętości brył, obliczanie potęg i porównywanie liczb, uzasadnianie prawdziwości postawionej tezy z zakresu statystyki.

Zadania z zakresu przedmiotów przyrodniczych sprawdzały znajomość zagadnień dotyczących biologii, chemii, fizyki i geografii.

Z biologii zadania obejmowały zagadnienia związane z systematyką, zasadami klasyfikacji, budową i funkcjonowaniem organizmu roślinnego, budowa i funkcjonowaniem organizmu człowieka oraz genetyką.

Łatwe dla uczniów okazały się zadania dotyczące dziedziczenia cech, korzystania z informacji zawartych w tekście, posługiwanie się pojęciami z genetyki, rozumienia zależności między genem a cechą, rozumienie definicji mutacji.

Najsłabiej zostało rozwiązane zadanie dotyczące systematyki i znajomości podstawowych cech organizmów, które umożliwiają jej rozpoznawanie. Trudne dla zdających okazało się zadanie, które odnosiło się do zasad klasyfikacji i sposobu identyfikacji organizmów, rozwiązywanie zadań wymagających konkretnej szczegółowej wiedzy.

Najwięcej trudności z chemii przysporzyło uczniom pytanie polegające na wyciągnięciu wniosków z opisanego eksperymentu dotyczące go reakcji kwasów karboksylowych z metalami tlenkami metali. Najlepiej uczniowie rozwiązali zadanie polegające na obliczeniu gęstości substancji, a następnie porównanie tej gęstości z gęstością podaną w zadaniu i w ten sposób identyfikacji substancji.

W przypadku egzaminu z geografii mocna strona uczniów była analiza danych statystycznych dotyczących demografii Polski. Słabą stroną zadania dotyczące obliczania czasu słonecznego oraz odczytywania współrzędnych geograficznych.

Uczniowie najlepiej poradzili sobie z zadaniami sprawdzającymi znajomość podziału politycznego Europy, danych statystycznych dotyczących demografii Polski, Problem stanowiły zadania dotyczące obliczania czasu słonecznego, odczytywania współrzędnych geograficznych i mapy. Trudne dla uczniów było zadanie dotyczące sprawdzające umiejętności określania związku między cechami klimatu Polski, a czynnikami je kształtującymi. Uczniowie powinni ustalić na podstawie opisu sytuacji- która z mas powietrza napływająca nad obszar Polski latem kształtowała pogodę w Kołobrzegu w ostatnich dniach lipca.

W/w analizie wyników z egzaminu dokonane przez Rady Pedagogiczne w/w szkół pozwoliły na określenie i podjęcie od września 2018 r. następujących działań w szkołach zmierzających do podniesienia poziomu wiedzy i umiejętności uczniów:

- zorganizowanie dwóch próbnych egzaminów, w celu zapoznania się uczniów z formą arkuszy egzaminacyjnych, aby podczas właściwego egzaminu skupić się wyłącznie na zadaniach do rozwiązania,
- dostosować prace kontrolne i sprawdziany w taki sposób, aby zawierały zadania podobne do zadań egzaminacyjnych,
- w porozumieniu z rodzicami organizować zajęcia dodatkowe w celu nadrabiania zaległości przez uczniów (jest to ważne dla uczniów o niskiej frekwencji),

- wdrożenie częstych krótkich kartkówek w celu sprawdzenia i weryfikacji opanowanej przez wiedzy uczniów,
- powtarzanie w klasach III gimnazjalnych kluczowych treści programowych,
- powtarzanie na przedmiotach przyrodniczych kluczowych wiadomości, umiejętności w oparciu o gry edukacyjne z wykorzystaniem tablic interaktywnych,
- wprowadzanie ćwiczeń komputerowych oraz tradycyjnych w celu samodzielnego ich rozwiązywania przez ucznia, co jest systematycznie weryfikowane przez nauczyciela,
- uruchomienia zajęć dla uczniów zdolnych, którzy przygotowują się do udziału w konkursach przedmiotowych.

IX. Podsumowanie

Rok szkolny 2017/2018 był okresem pierwszego roku wdrażania w naszej Gminie reformy oświaty. Od września 2017 r. rozpoczęły funkcjonowanie ośmioklasowe szkoły podstawowe w tym dwie szkoły podstawowe, które zostały przekształcone z dotychczasowych funkcjonujących Gimnazjów. W minionym roku doposażono Szkołę Podstawową nr 2 w Bystrej Nr 2 w Wilkowicach w nowy sprzęt do klas I i IV (ławki, krzesła) oraz zakupiono dla Szkoły Podstawowej Nr 1 w Bystrej pomoce dydaktyczne do przyrody, fizyki, biologii i chemii.

W wyniku wdrożonej reformy od września 2017 roku niezbędne jest systematyczne doposażanie bazy dydaktycznej wszystkich szkół podstawowych.

W związku z ciągłymi zmianami programowymi i prawnymi wiele zadań na bieżąco dostosowanych jest do obowiązujących warunków funkcjonowania gminnej oświaty w odniesieniu do nowych standardów oświatowych.

Zebrane dane w niniejszym opracowaniu informują o stanie oświaty w Gminie Wilkowice w roku szkolnym 2017/2018 w zakresie organizacji, kadry pedagogicznej, nakładów finansowych na oświatę, realizowanych zadaniach remontowych, wynikach osiągniętych przez uczniów na egzaminie gimnazjalnym oraz wynikach ewaluacji i kontroli sprawowanych w minionym roku szkolnym.

Należy zastanowić się nad ważnymi problemami jakimi są:

1. Systematyczna poprawa jakości nauczania w szkołach podstawowych.
2. Tworzenie atrakcyjnej oferty edukacyjnej dla uczniów.
3. Zapewnienie edukacji przedszkolnej dzieciom w wieku 3-6 lat od września 2019 r.
4. Rozbudowa Zespołu Szkolno-Przedszkolnego w Miesznej.
5. Aktywne pozyskiwanie środków pozabudżetowych na działalność szkolną.

Informacje przygotowała:

Ewa Majdak

Tel 33 4990077 wew. 207

e-mail: emajdak@wilkowice.pl