



**Gmina  
Wilkowice**

---



## Spis treści

### **1. Budowa znaku**

- 1.1 Idea znaku
- 1.2 Konfiguracje
- 1.3 Konstrukcja
- 1.4 Pole ochronne

### **2. Kolorystyka**

- 2.1 Kolory – ekran i druk
- 2.2. Podstawowa wersja logo – pełna wersja kolorystyczna
- 2.3 Dopełniająca wersja logo – pełna wersja kolorystyczna na kolorowym tle
- 2.4 Wersja monochromatyczna
- 2.5 Wersja achromatyczna
- 2.6 Wersja achromatyczna w negatywie

### **3. Typografia**

- 3.1 Typografia

### **4. Stosowanie**

- 4.1 Skalowanie
  - 4.2 Niedopuszczalne modyfikacje
-

Budowa logo


## Idea znaku

Logo Gminy Wilkowice nawiązuje do walorów przyrodniczych gminy, jest nowoczesną interpretacją graficzną z zachowaniem tradycyjnej formy herbowej tarczy, charakterystycznej dla symboli samorządowych.

Główną rolę w sygnecie odgrywa wilk, który od wielu lat funkcjonuje w symbolice Gminy Wilkowice. Zwierzę wpisane jest w krajobraz inspirowany geograficznym położeniem gminy. Trójkąty są uproszczeniem drzewostanów – symbolizują wysokie zbocza górskie porośnięte gęsto roślinnością. W kształcie gór ukryta jest litera "W", która nawiązuje bezpośrednio do nazwy gminy.



**Gmina  
Wilkowice**



Budowa logo

## Konfiguracje

Logo gminy jest zaprojektowane w horyzontalnej formie i składa się z sygnetu oraz części typograficznej umieszczonej po prawej stronie sygnetu.

Przewidziane są dwie konfiguracje:

1. pełne logo, czyli sygnet z częścią typograficzną
2. samodzielny sygnet.

Nie jest przewidziana konfiguracja z zastosowaniem samodzielnie zapisanej nazwy gminy.

Logo jest zamkniętą i skończoną formą. Nie należy dodawać do niego żadnych dopisków i innych elementów graficznych.



# Gmina Wilkowice

---

**Pełne logo**




---

**Samodzielny sygnet**


Budowa logo

## Konstrukcja


Sygnet został zbudowany na siatce. Góra sygnetu jest zgeometryzowaną, statyczną formą, symetryczną w osi pionowej. Sylwetka wilka jest zbudowana z ukośnych linii dla uzyskania dynamicznego charakteru. Sygnet został zamknięty w heraldycznej formie o proporcji 4:3.



Konstrukcja sygnetu



Konstrukcja wilka



Korekty optyczne

Budowa logo

## Pole ochronne

Pole ochronne jest obszarem, które chroni czytelność logo. W jego obrębie nie może pojawić się żaden element graficzny lub typograficzny nie będący elementem składowym logo.

Wielkość pola ochronnego zwiększa się proporcjonalnie wraz z wielkością logo.



Pole ochronne logo



Pole ochronne sygnetu



Pola ochronne logo i sygnetu

Kolorystyka

## Kolory – ekran i druk

Kolorystyka logo została dobrana w nawiązaniu do położenia geograficznego Gminy Wilkowice.


W logo używamy chłodnej zieleni, charakterystycznej dla drzew iglastych, zestawionej kontrastowo z ciepłą żółcią. Razem tworzą zrównoważony, przyjazny w odbiorze sygnet. Żółty odcień, symbolizujący ciepło, nawiązuje do Słońca, dóbr natury i sympatycznej społeczności gminy.

Do wyświetlania na ekranach (prezentacje, strony internetowe itp.) przeznaczona jest wersja w trybie kolorystycznym rgb i hex. Do druku przeznaczona jest wersja cmyk.



**druk**  
cmyk 83 – 20 – 62 – 5

**druk**  
rgb 0 – 141 – 116  
hex 008d74



**druk**  
cmyk 50 – 60 – 84 – 65

**druk**  
rgb 74 – 55 – 27  
hex 4a371b



**druk**  
cmyk 0 – 40 – 80 – 0

**druk**  
rgb 247 – 169 – 65  
hex f7a941



**druk**  
cmyk 0 – 0 – 0 – 0

**druk**  
rgb 255 – 255 – 255  
hex ffffff

Kolorystyka

## Podstawowa wersja logo – pełna wersja kolorystyczna

Logo gminy Wilkowice stosujemy najczęściej w pełnym kolorze na białym tle.



# Gmina Wilkowice

---

### Logo kolorowe



---

### Sygnet kolorowy



Kolorystyka

## **Dopełniająca wersja logo – pełna wersja kolorystyczna na kolorowym tle**

W niektórych sytuacjach logo gminy może występować na tle ciepłej żółci opisanej w kolorystyce albo w wyjątkowych sytuacjach na szarym tle.

Niedopuszczalne jest stosowanie w tle koloru zielonego lub innych.



**Logo kolorowe na kolorowym tle**



**Sygnet kolorowy na kolorowym tle**

Kolorystyka

## Wersja monochromatyczna

Zaleca się stosować tę wersję w projektach, w których wymagane jest użycie logo w skali szarości (np. w wydruku czarno-białym).



# Gmina Wilkowice

---

### Logo monochromatyczne



---

### Sygnet monochromatyczny

Kolorystyka

## Wersja achromatyczna

Stosowanie wariantu achromatycznego zaleca się w obszarach komunikacji wizualnej, w której ze względów technicznych (tłoczenie, grawer, folia) użycie pełnej wersji nie jest możliwe.



# Gmina Wilkowice

---

### Logo achromatyczne



---

### Sygnet achromatyczny

Kolorystyka

## **Wersja achromatyczna w negatywie**

Zastosowanie wersji negatywowej jest dopuszczalne jedynie w koniecznych przypadkach.



Logo w kontrze



Sygnet w kontrze

Typografia

## Typografia logo

Zastosowany font Ralway, udostępniony na zasadzie otwartej licencji ułatwi Gminie Wilkowice prowadzenie spójnej identyfikacji wizualnej. Zastosowana odmiana Black stanowi mocny i czytelny akcent.

Font Ralway dostępny do pobrania pod linkiem:  
[fonts.google.com/specimen/Raleway](https://fonts.google.com/specimen/Raleway)

AĄBCĆDEĘFGHIJKLŁMNŃOÓPRSŚTUWYZŹŻ  
aąbcćdeęfghijklłmnńoóprsśtuwyzźż  
123456789&#!\$

---

Ralway Black

**Lorem ipsum dolor sit amet, consectetur adipiscing elit, sed do eiusmod tempor incididunt ut labore et dolore magna aliqua. Ut enim ad minim veniam, quis nostrud exercitation ullamco laboris nisi ut aliquip ex ea commodo consequat.**

---

10 pt

**Lorem ipsum dolor sit amet, consectetur adipiscing elit, sed do eiusmod tempor incididunt ut labore et dolore magna aliqua. Ut enim ad minim veniam, quis nostrud exercitation ullamco laboris nisi ut aliquip ex ea commodo consequat.**

---

8 pt

Stosowanie

## Skalowanie

Wielkość znaku wyświetlanego na ekranach podana jest dla wyświetlaczy o dużej rozdzielczości. W przypadku ekranów o niskiej rozdzielczości (np. rzutniki) należy używać znaku takiej wielkości by czytelne były wszystkie jego elementy.

Wartości minimalne pozwalają zachować czytelność znaku i nie należy ich przekraczać



Gmina  
Wilkowice

22 px



---

**Minimalne wielkości do stosowania na ekranach**



Gmina  
Wilkowice

8 mm



---

**Minimalne wielkości do stosowania w druku**

Stosowanie

## Niedopuszczalne modyfikacje

- Zabrania się modyfikacji proporcji logo
- Zabrania się modyfikacji konstrukcji logo
- Zabrania się zmiany kroju pisma
- Zabrania się zmiany kolorystyki sygnetu
- Zabrania się dodawania efektów
- Zabrania się stosowania wyłącznie typografii
- Zabrania się umieszczania logo na kolorowym tle
- Zabrania się umieszczania logo na zdjęciu
- Zabrania się umieszczania elementów w obrębie obszaru ochronnego




Stosowanie

## Niedopuszczalne modyfikacje

Przykłady nieprawidłowego stosowania logo i sygnetu wraz z poprawionymi wersjami, zgodnymi z założeniami księgi znaku.

1. Logo w pełnym kolorze umieszczamy jedynie na białym, żółtym lub w niektórych przypadkach szarym tle.
2. Logo w pełnym kolorze nie umieszczamy bezpośrednio na niejednorodnym tle lub zdjęciu. Należy na takim tle lub zdjęciu umieścić aplę barwną (białą lub żółtą, ewentualnie dopuszczalna jest szara) i na niej umieścić logo.



Nieprawidłowe użycie

Przykładowe poprawne użycie





**Gmina  
Wilkowice**

## **Autorzy projektu logo**

**Agata Kość** ✧ Kość Visuals ✧  
**Sebastian Kawalec**

**2020**